

RIVIERA SPAS

LISTE DE PRIX 2024

Valable à partir du 01.03.2024
(sous réserve de modifications)

Prix en CHF incl. 8.1% TVA



www.rivierapool.com


AQUA SOLAR
SCHWIMMBAD- UND
FILTERTECHNIK

RivieraPool®
PISCINES PRÉ FABRIQUÉES • WHIRLPOOLS

STRATO 2.1



ANTHRACITE ELEGANCE
Strato 2.1 Art.-no. 223271



Marche d'accès
STRATO 2.1 und STRATO 2.4
Dimensions : 83 x 49 x 42 cm (l x l x h)
Art.-no. 223144



STRATO 2.4



ANTHRACITE ELEGANCE
Strato 2.4 Art.-no. 223086



RivieraPool®

AQUA SOLAR
SCHWIMMBAD- UND
FILTERTECHNIK



Riviera spas portables

	Strato 2.1	Strato 2.4
Type de Spa		
Dimensions en cm :	216 x 216 x 92 cm	236 x 236 x 92 cm
Volume en l / poids en kg environ (sans accessoires)	1.200 l / 380 kg	1.660 l / 440 kg
Equipement de base		
Bassin en acrylique sanitaire	●	●
Isolation en mousse polyuréthane dans le fond, panneaux d'isolation dans le revêtement	●	●
Projecteur avec LED couleur	2	2
Supports pour la couverture, rétractables, 4 pièces	●	●
Appuie-têtes	4	5
Equipement de massage		
Régulateur des jets (Jet Control)	2	2
Buses de massage Superjets	6 + 4	6 + 4 + 2
Buses de massage Turbojets	2	4
Buses de massage Microjets	10	12
Buses d'air	8	10
Effet venturi aux buses de massage	●	●
Technique		
Pompes de massage 1 x 1,0 kW	●	●
Pompes de massage 1 x 1,5 kW (non actionnable par télécommande, raccordement 400V)	-	●
Pompe à deux vitesses	●	●
Blower 0,5 kW	●	●
Skimfiltre avec cartouche	1	1
Désinfection à l'ozone	●	●
Chauffage électrique (3 kW)	●	●
Panneau de commande numérique (Spa Touch)	●	●
Pompe à chaleur Balboa, tuyauterie incluse	2'120.- 223012	2'120.- 223012
Préparation pour pompe à chaleur sur site débit max. 3,5 m³/h	800.- 221618	800.- 221618
Préparation pour régulation automatique	190.- 221400	190.- 221400
Alimentation	1 x 230 V / 16 Amp.	1 x 400 V / 16 Amp.
Accessoires		
Cuve en blanc / Revêtement des profilés en aluminium avec surface finement structurée (couleurs + numéros d'article voir p. 14)	23'635.- 223271	28'580.- 223086
Couverture rigide amovible, 4 parties en RivieraTex, avec housse de protection contre la pluie et la pollution. RivieraTex est un tissu 100% polyester teint dans la masse, recouvert de PU, respirant et étanche. Couleurs : gris clair, anthracite, gris beige	2'575.- 221816	2'705.- 221695
Housse d'hivernage en RivieraTex, couleurs : gris clair, gris beige	815.- 223082	900.- 223089
Bâche isothermique (5 mm de mousse)	555.- 223272	800.- 223087
Eclairage plinthes, LED blanc (voir page 15)	605.- 223232	605.- 223232
Éclairage d'ambiance dans le panneau de revêtement (voir illustration p. 15)	560.- 223093	585.- 223094
Projecteur avec LED couleur	●	●
Télécommande (fonctions : jet, whirl, lumière)	450.- 223115	450.- 223115
Nettoyeur de piscine à accu Volt Spa Vac	158.- 182082	158.- 182082
Cartouche de filtration, la pièce	64.- 055003	64.- 055003
Marche d'accès incl. housse de protection : blanc, anthracite, gris beige	950.- 223144	950.- 223144

Prix en CHF, incl. 8.1% TVA

● = inclus - = non inclus

Frais de transport	STRATO 2.1	STRATO 2.4
Région 1 : SO/AG/BL/BS/JU/LU/NE/ZH/SH	= CHF 1'140.-	1'365.-
Région 2 : tous les autres cantons	= CHF 1'325.-	1'550.-
Région 3 : GR/TI/VS	= CHF 1'450.-	1'675.-
Enlevé Büsserach :	= CHF 730.-	955.-



Spas encastrables

Les spas encastrables sont conçus pour une installation en intérieur ou en extérieur, afin de permettre de personnaliser l'agencement du bassin au montage.

Les bassins sont livrés avec de multiples buses de massage montées en usine, qui sont disposées de manière à permettre de masser des parties spécifiques du corps, répondant ainsi à quasiment tous les besoins et toutes les exigences.

En outre, chaque spa est équipé de buses d'air qui offrent ensemble avec le geyser un massage souple de toutes les parties du corps. Comme le blower est alimenté par l'air extérieur généralement frais, le pack technique comprend un chauffage électrique de 3 kW + 2 kW (sauf modèle Strato 2.0).

La commande des fonctions du spa se fait à l'aide du panneau de commande numérique (Spa Manager) situé au bord du bassin. C'est ici que vous activez et désactivez toutes les fonctions, et que vous programmez les cycles de filtration. Le panneau de commande affiche en outre les états de fonctionnement du spa ainsi que les éventuels dysfonctionnements.

Pour les modèles Roman, le Spa Manager est livré séparément et doit être installé dans les alentours du spa. Les pompes, le blower et la lumière sont activés à l'aide d'une télécommande flottante.

Le pack technique comprend le dispositif de chauffage, les pompes de filtration et de massage ainsi que le blower.

La distance entre le spa et le local technique ne doit pas excéder 10 mètres.

Couleur : blanc, bleu, anthracite, limestone

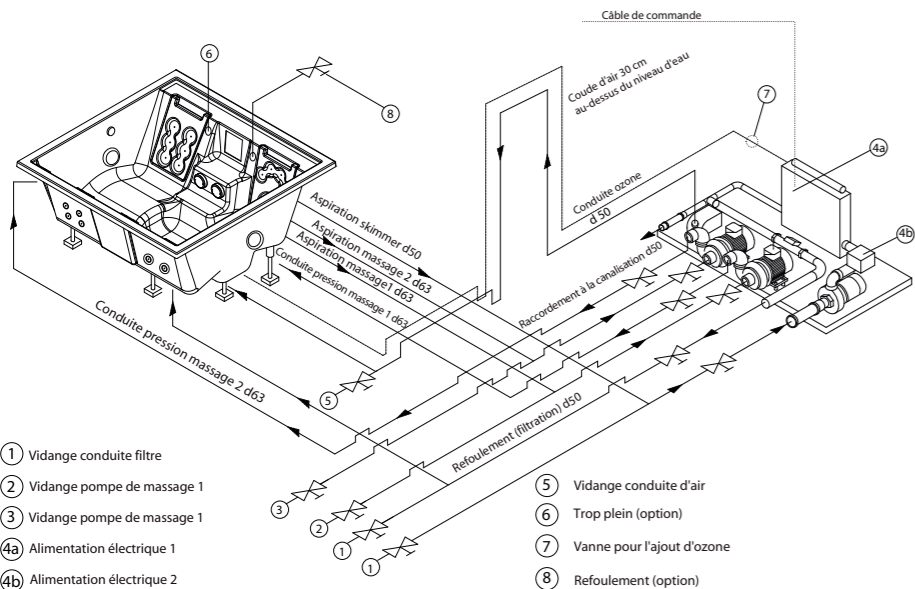
D'autres couleurs sur demande. Buses en couleur gris clair avec caches en inox.

RivieraPool - Tout ce qu'un spa peut offrir, pour des années de plaisir !
Installez les prises d'arrivée d'air des sièges dans le local technique ou dans un endroit adapté au-dessus du niveau d'eau.

Riviera spas encastrables

Type de Spa	Strato 2.0	Strato 2.3	Wave 2.0	Roman 195	Roman 225
Dimensions en cm :	194 x 194 x 80 cm	226 x 226 x 85 cm	206 x 226 x 85 cm	ø 193 cm / 83 cm	ø 223 cm / 83 cm
Volume en l / poids en kg environ (sans accessoires et pack technique)	1.300 l / ca. 110 kg	1.800 l / ca. 170 kg	1.710 l / ca. 135 kg	1.100 l / ca. 100 kg	1.680 l / ca.
Equipement de base					
Bassin en acrylique sanitaire	●	●	●	●	●
Support ajustable	●	●	●	●	●
Isolation en mousse rigide	●	●	●	●	●
Projecteur 8W -12V, blanc chaud	1	1	1	1	1
Appuie-têtes	4	4 (5 ième place en option)	4	—	—
Equipement de massage					
Buses de massage Superjets	6 + 4	6 + 4	6	6	6
Buses de massage Turbojets	2	2	4	4	4
Buses de massage Microjets	10	10	10	10	10
Buses d'air	8	10	16	16	16
Hygiène et manettes de réglage					
Skimmer plat et filtre à cartouche sur le pack technique	—	—	—	●	●
Skimfiltre avec cartouche	●	●	●	—	—
Régulateur de jets (Jet Control)	2	2	2	2	2
Couleurs : blanc, bleu	15'510.- 223249	17'145.- 223252	16'325.- 223251	15'720.- 223250	17'375.- 223253
anthracite (gris foncé), limestone (gris clair)	16'185.- 223249	17'495.- 223252	17'005.- 223251	16'380.- 223250	18'045.- 223253
Pack Technique ELS					
Pompe de filtration	1	1	1	1	1
Pompes de massage	2	2	2	2	2
Chauffage électrique (en kW)	3	3 + 2	3 + 2	3 + 2	3 + 2
Blower 0,5 kW	1	1	1	1	1
Panneau de commande numérique (Spa Touch)	●	●	●	● * 2	● * 2
Préparation pour pompe à chaleur sur site débit max. 3,5 m³/h	810.- 221619	810.- 221619	810.- 221619	810.- 221619	810.- 221619
Alimentation	1 x 230 V - 16 A 5'040.- 222631	2 x 230 V - 16 A 5'795.- 222632	2 x 230 V - 16 A 5'795.- 222632	2 x 230 V - 16 A 8'490.- 222630	2 x 230 V - 16 A 8'490.- 222630
Pack technique PVV, comme pack technique ELS *1 mais équipé avec échangeur de chaleur 40 kW et chauffage électrique 3 kW *	6'010.- 222634 1 x 230 V - 16 A	6'550.- 222635 1 x 230 V - 16 A	6'550.- 222635 1 x 230 V - 16 A	9'280.- 222633 1 x 230 V - 16 A	9'280.- 222633 1 x 230 V - 16 A
Accessories					
Télécommande (fonctions: jet, whirl, lumière)	450.- 223115	450.- 223115	450.- 223115	incl.	incl.
Nettoyeur de piscine à accu Volt Spa Vac	158.- 182082	158.- 182082	158.- 182082	158.- 182082	158.- 182082
Bâche isothermique (5 mm de mousse)	555.- 223231	815.- 223233	630.- 223230	690.- 222623	780.- 222625
Couverture hardtop en RivieraTex, 4 parties Couleurs : anthracite, gris beige, gris clair	2'410.- 223242	2'615.- 223244	2'680.- 223243	—	—
Housse de protection pour la couverture hardtop contre la pluie et la pollution, Couleurs : anthracite, gris beige, gris clair	545.- 221401	575.- 221403	575.- 221405	—	—
Couverture hardtop « vent & temps » en RivieraTex, 4 parties (2 parties pour Roman 195 + 225), (usage à l'extérieur), Couleurs : anthracite, gris beige, gris clair	2'410.- 223238	2'615.- 223240	2'680.- 223239	1'620.- 223236	1'865.- 223237
Housse de protection pour la couverture hardtop Couleurs : anthracite, gris beige, gris clair	575.- 221402	635.- 221404	575.- 221406	770.- 221407	885.- 221408
Equipement de massage supplémentaire (en face de l'escalier), 4 buses Multijet, 1 buse Multi-Masterjet avec pompe de 1,5 kW et commande	—	1'635.-* 1 223267	—	—	—
Main courante inox	492.- 161084	492.- 161084	492.- 161084	492.- 161084	492.- 161084
Cartouche de filtration, la pièce	64.- 055001	64.- 055001	64.- 055001	128.- 054011	128.- 054011
Refoulement en PVC, Trop plein en PVC, couleurs : blanc, noir	300.- 221-058	300.- 221-058	300.- 221-058	300.- 221-058	300.- 221-058

Nouveau



Frais de transport	
Région 1 : SO/AG/BL/BS/JU/LU/NE/ZH/SH	= CHF 1'140.-
Région 2 : tous les autres cantons	= CHF 1'325.-
Région 3 : GR/TI/VS	= CHF 1'450.-
Enlevé Büsserach :	= CHF 730.-

Prix en CHF, incl. 8.1% TVA

*1 non actionnable par télécommande, raccordement 400 V

*2 non intégré dans le spa, à installer dans le local technique ou l'espace de bain.

● = inclus – = non inclus

Spas Riviera Highline

Les spas encastrables avec gouttière de débordement sont conçus pour une installation en intérieur ou en extérieur. Un ensemble de support ajustable et un dispositif de stabilisation de la gouttière sont fournis en standard, afin de permettre de personnaliser l'agencement du bassin au montage. Le bassin et la gouttière sont constitués d'une seule pièce d'acrylique sanitaire.

Le bassin est livré en série avec de multiples buses de massage montées en usine, qui sont disposées de manière à permettre de masser des parties spécifiques du corps, répondant ainsi à quasiment tous les besoins et toutes les exigences. **La puissance des buses est réglable en tournant le cache.**

En outre, chaque spa est équipé de buses d'air qui offrent ensemble avec le geyser un massage souple de toutes les parties du corps. Comme le blower est alimenté par l'air extérieur généralement frais, le pack technique comprend un chauffage électrique de 3 kW + 2 kW. Il faut cependant escompter un refroidissement éventuel de l'eau en cas de température extérieure très froide. Un échangeur de chaleur qui peut être relié au chauffage central est disponible sur demande.

La commande des fonctions du spa se fait à l'aide du panneau de commande numérique (Spa Manager) qui fait partie de la palette technique. C'est ici que vous activez et désactivez toutes les fonctions, et que vous programmez les cycles de filtration. Le panneau de commande affiche les états de fonctionnement du spa ainsi que les éventuels dysfonctionnements. Les pompes, le blower et la lumière sont activés à l'aide d'une télécommande flottante.

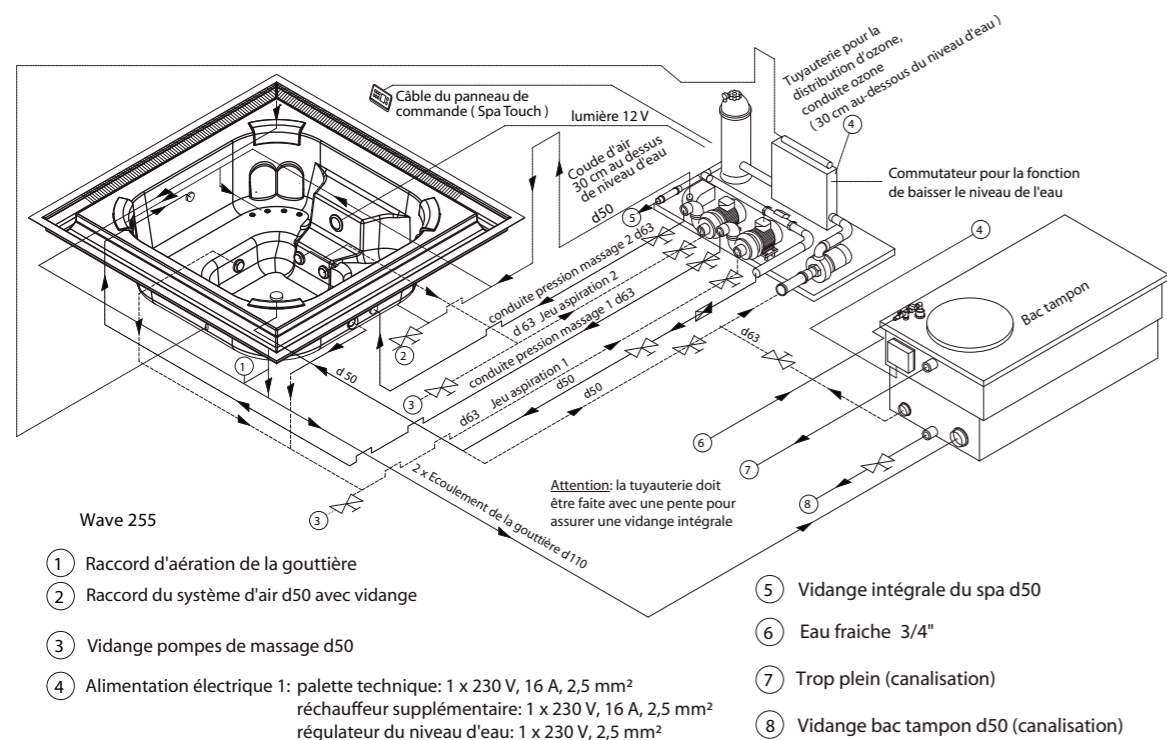
Le pack technique comprend le dispositif de chauffage, le filtre à cartouche, les pompes de filtration et de massage ainsi que le blower. Fixé sur un support, il est destiné à être monté dans un local technique. La distance entre le spa et le local technique ne doit pas excéder 10 mètres. Une place suffisante doit être prévue pour le bac tampon qui doit être installé en dessous du niveau d'eau du spa.

Il est possible de baisser le niveau de l'eau du spa Wave Highline 255 avant l'utilisation en appuyant sur un bouton. Ainsi on peut éviter que l'eau déborde dans le milieu environnant quand le spa est utilisé. Le spa peut être couvert par une bâche isolante qui flotte sur l'eau et couvre aussi la gouttière de débordement.

RivieraPool – Tout ce qu'un spa peut offrir, pour des années de plaisir!



Gouttière de débordement couverte avec margelles.



Frais de transport		
Région 1 : SO/AG/BL/BS/JU/LU/NE/ZH/SH	= CHF	1'140.-
Région 2 : tous les autres cantons	= CHF	1'325.-
Région 3 : GR/TI/VS	= CHF	1'450.-
Enlevé Büsserach :	= CHF	730.-



Riviera Wave

	Wave 255 Highline	Wave 255		
Equipement de base	Type de Spa			
	Dimensions en cm :	254 x 254 x 77 cm	254 x 254 x 77 cm	
	Volume en l	ca. 1.680 l	ca. 1.680 l	
	Poids en kg (sans accessoires et pack technique)	170 kg	170 kg	
	Bassin en acrylique sanitaire, renforcé de fibre de verre	●	●	
	Isolation en mousse rigide	●	●	
	Support ajustable	●	●	
	Projecteur 8W -12V, blanc chaud	1	1	
	Grille de la gouttière en PVC, blanc	—	●	
	Support pour couvrir la gouttière avec des margelles, (fourniture de margelles incombant au client)	●	—	
Sorties de la gouttière en PVC	2 x d 110	2 x d 110		
Equipement de massage	Buses de massage Superjets	6	6	
	Buses de massage Microjets	10	10	
	Buses de massage Turbojets	4	4	
	Geyser	1	1	
	Siège avec buses d'air	4	4	
	Régulateur des jets (Jet Control)	2	2	
	Couleurs : blanc, bleu	21'780.- 223255	21'090.- 223256	
	anthracite (gris foncé), limestone (gris clair)	23'380.- 223257	22'675.- 223254	
	Technique	Pack technique EL/Ü		
		Panneau de commande numérique (Spa Touch)	1	1
Pompes de massage		2	2	
Pompe de filtration		1	1	
Filtre à cartouche 50 sqft		1	1	
Blower 0,5 kW		1	1	
Désinfection à l'ozone		●	●	
Transformateur 50W - 12V		●	●	
Chauffage électrique 230V – 2 + 3 kW, connexion 2 x 230V - 16 Amp.		●	●	
Vanne motorisée pour baisser le niveau de l'eau		1	—	
Préparation pour pompe à chaleur sur site débit max. 3,5 m ³ /h	810.- 221619	810.- 221619		
	10'340.- 223247	8'040.- 222650		
	11'125.- 223248	8'835.- 222651		
	9'545.- 223246	7'210.- 223220		
Accessoires	Bac tampon de 1.000 l et régulateur du niveau, dimensions: 2,00 x 1,15 x 0,80 m	5'415.- 221370 + 221372	5'415.- 221370 + 221372	
	Bâche isothermique (5 mm de mousse)	1'095.- 223234	1'095.- 223234	
	Télécommande (fonctions: jet, whirl, lumière)	450.- 223115	450.- 223115	
	Nettoyeur de piscine à accu Volt Spa Vac	158.- 182082	158.- 182082	
	Main courante inox	492.- 161084	492.- 161084	
	Eclairage de la gouttière	2'045.- 223268	2'045.- 223268	
	Cartouche de filtration, la pièce	128.- 054011	128.- 054011	

Prix en CHF, incl. 8.1% TVA

*1 Pour le déchargement, un chariot élévateur à fourches longues ou une grue doit être fourni(e) par le client !

● = inclus — = non inclus

Spas à débordement

Les spas encastrables avec gouttière de débordement sont conçus pour une installation en intérieur ou en extérieur. Un ensemble de support ajustable et un dispositif de stabilisation de la gouttière sont fournis en standard, afin de permettre de personnaliser l'agencement du bassin au montage. Le bassin et la gouttière sont constitués d'une seule pièce d'acrylique sanitaire.

Le bassin est livré en série avec de multiples buses de massage montées en usine, qui sont disposées de manière à permettre de masser des parties spécifiques du corps, répondant ainsi à quasiment tous les besoins et toutes les exigences.

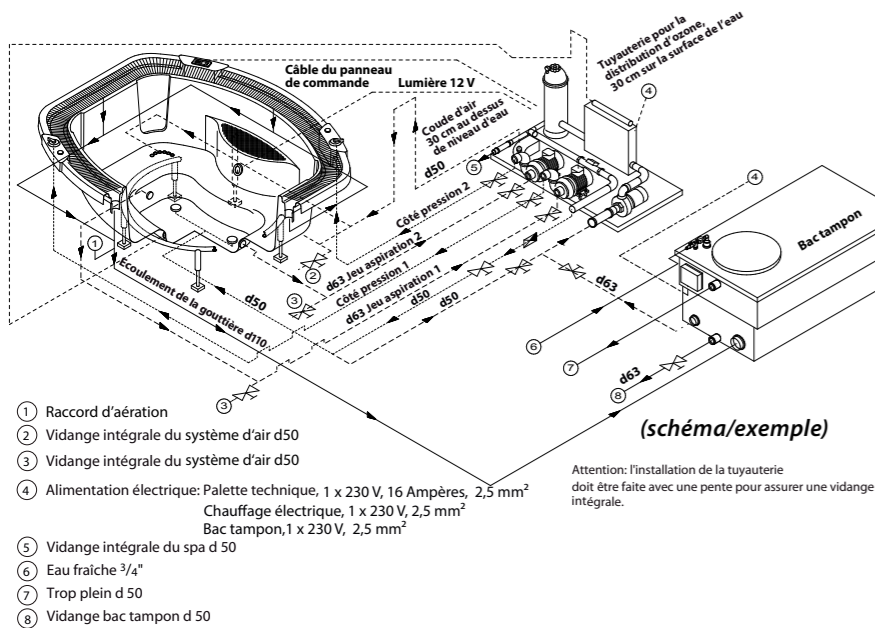
En outre, chaque spa est équipé de buses qui offrent, en combinaison avec le geyser, un massage souple de toutes les parties du corps. Comme le blower est alimenté par l'air extérieur généralement frais, le pack technique comprend un chauffage électrique de 3 kW + 2 kW. Il faut cependant escompter un refroidissement éventuel de l'eau en cas de température extérieure très froide. Un échangeur de chaleur qui peut être relié au chauffage central est disponible sur demande.

La commande des fonctions du spa se fait à l'aide du panneau de commande numérique (Spa Manager) qui fait partie de la palette technique. C'est ici que vous activez et désactivez toutes les fonctions, et que vous programmez les cycles de filtration. Le panneau de commande affiche les états de fonctionnement du spa ainsi que les éventuels dysfonctionnements.

Le pack technique comprend le dispositif de chauffage, le filtre à cartouche, les pompes de filtration et de massage ainsi que le blower. Fixé sur un support, il est destiné à être monté dans un local technique. La distance entre le spa et le local technique ne doit pas excéder 10 mètres. Une place suffisante doit être prévue pour le bac tampon qui doit être installé en dessous du niveau d'eau du spa.

Le spa peut être couvert par une bâche isolante qui flotte sur l'eau et couvre aussi la gouttière de débordement.

RivieraPool – Tout ce qu'un spa peut offrir, pour des années de plaisir !



Frais de transport		
Région 1 : SO/AG/BL/BS/JU/LU/NE/ZH/SH	= CHF	1'365.-
Région 2 : tous les autres cantons	= CHF	1'550.-
Région 3 : GR/TI/VS	= CHF	1'675.-
Enlevé Büsserach :	= CHF	955.-

Spas à débordement			
Type de Spa	Relaxo 255	Roman 255	Roman 285
Dimensions en cm :	255 x 255 x 104 cm	ø252 / 87 (74) cm	ø281 / 87 (74) cm
Volume en l	1.600 l	1.420 (1.320) l	2.020 (1.900) l
Poids en kg (sans accessoires et pack technique)	170 kg	170 (160) kg	215 (205) kg
Equipement de base			
Bassin en acrylique sanitaire, renforcé de fibre de verre	●	●	●
Isolation en mousse rigide	●	●	●
Support ajustable et renforts de la gouttière	●	●	●
Pieds de support pour la gouttière ajustables	—	●	●
Projecteur halogène 50W – 12V	1	1	1
Grille de la gouttière en PVC, blanc	●	●	●
Sorties de la gouttière en PVC	2 x d 125	1 x d 110	1 x d 110
Bord raccourci pour le carrelage « Stone Edge » (illustrations + description voir page 13)	—	● 560.- 222075	● 585.- 222076
Equipement de massage			
Buses de massage Superjet	—	6	6
Buses de massage Microjet	10 + 4	8	8
Buses de massage Multi-Masterjet	1	—	—
Buses de massage Multijet	2	—	—
Buses de massage Turbojet	2	4	4
Buses de massage Hydrojet	—	—	—
Geyser	1	bonde de fond	bonde de fond
Siège avec buses d'air	2 x 6	70	70
Régulateur d'air (air control)	2	aspiration d'air libre	aspiration d'air libre
Régulateur des jets (jet control)	2	—	—
Couleurs : blanc, bleu	19'675.- 222210	24'450.- 222070	27'615.- 222072
anthracite (gris foncé), limestone (gris clair)	21'295.- 222213	26'135.- 222071	29'220.- 222073
Pack Technique EL/Ü			
Panneau de commande numérique (Spa Touch)	1	1	1
Pompes de massage	2	2	2
Pompe de filtration	1	1	1
Filtre à cartouche 50 sqft	1	1	1
Blower 0,5 kW	1	1	1
Désinfection à l'ozone	●	●	●
Transformateur 50 W - 12 V	●	●	●
Chauffage électrique 230 V – 2 + 3 kW, connexion 2 x 230 V - 16 Amp.	●	●	●
	8'040.- 223250	8'665.- 223222	8'665.- 223222
Pack technique PVV , comme pack technique EL mais équipé avec échangeur de chaleur 40 kW et chauffage électrique 1 x 3 kW, 1 x 230 V-16 Amp.	8'835.- 222651	9'455.- 223221	9'455.- 223221
Power Pak , 2 pompes pour massage, 1 blower 0,5 kW, transformateur de 50 VA, 4 touches PN et tableau électrique 400V	7'210.- 223220	7'210.- 223220	7'210.- 223220
Accessoires			
Bac tampon de 1.000 l et régulateur du niveau, dimensions : 2,00 x 1,15 x 0,80 m	5'415.- 221370 + 221372	5'415.- 221370 + 221372	5'415.- 221370 + 221372
Bâche isothermique (5 mm de mousse)	1'095.- 222641	1'010.- 222591	1'105.- 222592
Nettoyeur de piscine à accu Volt Spa Vac	158.- 182082	158.- 182082	158.- 182082
Main courante inox	492.- 161084	492.- 161084	492.- 161084
Revêtement anti-dérapant des marches, couleur : transparent	555.- 222063	555.- 222063	555.- 222063
Cartouche de filtration, la pièce	128.- 054011	128.- 054011	128.- 054011

Appuie-tête pour Strato 2.1 / Strato 2.4


Couleurs : gris clair, dimensions : 272 x 400 mm	223-006	120.-
anthracite, dimensions : 272 x 400 mm	223-008	120.-
gris clair, dimensions : 363 x 400 mm (côté skimmer)	223-007	120.-
anthracite, dimensions : 363 x 400 mm (côté skimmer)	223-009	120.-



Appuie-tête pour Strato 2.1 + 2.4

Appuie-tête Wave

Couleurs : gris clair	223-120	100.-
Couleurs : blanc	223-121	100.-



Appuie-tête Wave

Appuie-tête pour Strato 2.0 et 2.3

(spas encastrables)	223-122	135.-
---------------------	---------	--------------



Appuie-tête Strato 2.0/2.3

Housses pour appuie-tête Strato 2.0 / 2.3

en « Riviera CS »			
Couleurs : bleu clair	par pièce	223-123	90.-
rouge/rose	par pièce	223-124	90.-
gris	par pièce	223-125	90.-



Housses pour appuie-tête Strato 2.0/2.3

Marche d'accès pour Strato 2.1 / Strato 2.4

Dimensions : 83 x 49 x 42 cm (l x l x h), profilés en aluminium avec surface finement structurée, avec couvercle en RivieraTex, incl. housse de protection.

Couleurs : gris clair	223144	950.-
anthracite	223144	950.-
gris beige	223144	950.-



Marche d'accès pour Strato 2.1 / Strato 2.4

Couverture hardtop pour spas encastrables (usage à l'intérieur)

4 parties, en RivieraTex, RivieraTex est un tissu 100% polyester teint dans la masse, recouvert de PU, respirant et hydrofuge (couleurs : voir page 15). Couleurs : anthracite, gris beige, gris clair

Prix
voir à l'intérieur



Couverture hardtop en RivieraTex

Housse de protection contre la pluie et la pollution pour les hardtops des spas portables, fabriquée en RivieraTex

RivieraTex est un tissu 100% polyester teint dans la masse, recouvert de PU, respirant et hydrofuge.

Strato 2.0 (portable) : gris clair, anthracite, gris beige	223081	330.-
Strato 2.1 (portable) : gris clair, anthracite, gris beige	223083	380.-
Strato 2.3 (portable) : gris clair, anthracite, gris beige	223085	440.-
Strato 2.4 (portable) : gris clair, anthracite, gris beige	223090	425.-
Wave 2.0 (portable) : gris clair, anthracite, gris beige	223092	440.-



Housse de protection pour le hardtop, Strato portable

Housse d'hivernage comme protection contre la pluie et la pollution pour des spas portables, fabriquée en RivieraTex

RivieraTex est un tissu 100% polyester teint dans la masse, recouvert de PU, respirant et hydrofuge

Strato 2.0 (portable) : gris clair, gris beige	223080	655.-
Strato 2.1 (portable) : gris clair, gris beige	223082	815.-
Strato 2.3 (portable) : gris clair, gris beige	223084	900.-
Strato 2.4 (portable) : gris clair, gris beige	223089	900.-
Wave 2.0 (portable) : gris clair, gris beige	223091	900.-




Housse d'hivernage pour Strato portable

Couverture hardtop « vent & temps » pour spas encastrables (usage à l'extérieur)

RivieraTex est un tissu 100% polyester teint dans la masse, recouvert de PU, respirant et hydrofuge (couleurs : voir page 15)

Couleurs : anthracite, gris beige, gris clair

Prix
voir à l'intérieur



Couverture hardtop « vent & temps » avec pente (photo similaire)

Bâche isothermique

(5 mm de mousse)

Prix
voir à l'intérieur



Bâche isothermique

Projecteurs LED pour spas encastrables

WP-LED 4/4 3.0 24V DC blanc chaud, avec câble de 5 m; cache inox poli 221826 **710.-**

idem LED de couleur (RGBW) 221827 **710.-**

Projecteur, 1 blanc chaud, 12 V / 8 W, 5 m câble 221828 **610.-**

Pre-prémontage 224999 **60.-**

Appareil d'alimentation, 100-277 V AC / 24 V DC, 200 W pour max. six projecteurs 3.0 LED 2.0, monochrome 221674 **840.-**

Synchronisateur (ballast), 100-277 V AC / 24 V DC, 200 W pour max. six projecteurs 3.0 LED 2.0, RGB 221829 **1'440.-**

Télécommande pour projecteur LED de couleur incl. module récepteur 221830 **910.-**

Projecteur Power LED B2 pour spa avec contre-écrou 2" Puissance de la lumière semblable à 100 W halogène

Bloc optique Power LED B2, blanc chaud, 10 W, 2700 K, avec contre-écrou, incl. bloc d'alimentation, 10 m de câble, (perçage 55mm) 074445 **1'013.-**

Bloc optique Power LED B2, blanc froid, 10 W, 6500 K, avec contre-écrou, incl. bloc d'alimentation, 10 m de câble, (perçage 55 mm) 074456 **1'013.-**

Bloc optique Power LED B2, blanc froid RGBW, 10 W, 6500 K, avec contre-écrou, incl. bloc d'alimentation, 10 m de câble, (perçage 55 mm) 074446 **1'720.-**

Bloc optique Power LED B2, blanc chaud, RGBWW, 10 W 2700 K, avec contre-écrou, incl. bloc d'alimentation, 10 m de câble, (perçage 55 mm) 074457 **1'720.-**

Prémontage (par projecteur) 224999 **60.-**
Longueurs de câble jusqu'à 25 m disponibles. **12.50/m**

Accessoires pour les projecteurs B2 EVA monochrome, blanc chaud
Variateur apparent 1 - 10 V (max. 35 projecteurs) 074408 **193.-**

Accessoires pour les projecteur EVA RGBW
Émetteur portatif, émetteur radio et récepteur (impulsion) 074401 **636.-**

Télécommande et récepteur pour monochrome (interrupteur) 074453 **350.-**

Régulateur DMX (RGBW) contrôleur tactile pour 4 zones, blanc, WiFi-ready 10 m 074450 **573.-**

Boîtier apparent blanc pour régulateur DMX 074452 **27.-**



WP LED UWS 4/4



Mini-UWS



Télécommande



Projecteur Power LED



Variateur de lumière Télécommande

Télécommande

fonction : jet, whirl, lumière 223115 **450.-**

Nettoyeur de piscine à accu Volt Spa Vac

Sac de filtration et câble de recharge USB 182082 **158.-**

SpaTime kit de traitement d'eau à l'oxygène actif :

Le kit contient: bandelettes d'analyse, 1 pce. pH-Minus, 1 pce. oxygène actif granulés, 1 pce. oxygène actif activateur, 1 pce. clarifiant, SpaTime kit de traitement d'eau à l'oxygène actif 4,6 kg, 1 carton 021220 **165.-**

SpaTime kit de traitement d'eau au brome :

Le kit contient: bandelettes d'analyse, 1 pce. pH-Minus, tablettes de brome, 1 pce. anti-mousse, 1 pce. clarifiant, SpaTime kit de traitement d'eau au brome 4,4 kg, 1 carton 021221 **180.-**

Bord raccourci pour le carrelage « Stone Edge »

Le Stone Edge permet de poser de la pierre ou du carrelage au ras du sol. Ainsi, l'habituel bord blanc disparaît et l'aspect de la baignoire à remous est considérablement amélioré. La piscine paraît plus mince et s'intègre élégamment dans l'environnement.

Roman 255 222075 **560.-**

Roman 285 222076 **585.-**



Télécommande fonction : jet, whirl, lumière



Nettoyeur de piscine à accu



Kit de traitement de l'eau SpaTime à l'oxygène actif et de l'eau au brome



ELEGANCE



ANTHRACITE ELEGANCE
Strato 2.4 Art.-No. 223086
Strato 2.1 Art.-No. 223271



WHITE ELEGANCE
Strato 2.1 Art.-No. 223271
Strato 2.4 Art.-No. 223086



BEIGE ELEGANCE
Strato 2.1 Art.-No. 223271
Strato 2.4 Art.-No. 223086

LITE



BEIGE LITE
Strato 2.1 Art.-No. 223271
Strato 2.4 Art.-No. 223086



ANTHRACITE LITE
Strato 2.1 Art.-No. 223271
Strato 2.4 Art.-No. 223086


Couleurs et combinaisons de couleurs :

Design	Bassin/Acryl	Revêtement	Angles	Appui-tête	Marche d'accès	Couverture
WHITE ELEGANCE	blanc	blanc	blanc	gris clair	blanc	gris clair
ANTHRACITE ELEGANCE	blanc	anthracite	anthracite	anthracite	anthracite	anthracite
BEIGE ELEGANCE	blanc	gris beige	gris beige	gris clair	gris beige	gris beige
BEIGE LITE	blanc	gris beige	blanc	gris clair	gris beige	gris beige
ANTHRACITE LITE	blanc	anthracite	blanc	anthracite	anthracite	gris clair


Pour des raisons d'amélioration technique, nous nous réservons le droit de modifier nos produits sans avis préalable.

Couleurs RivieraTex:


Anthracite



Gris beige



Gris clair



- POUR:
- COUVERTURES HARDTOP
 - HOUSSES D'HIVERNAGES
 - COUVERCLES DES MARCHES D'ACCÈS POUR SPAS PORTABLES

Couverture hardtop / Housse de protection



Couverture hardtop, 4 parties



Housse d'hivernage comme protection contre la pluie et la pollution



Housse d'hivernage comme protection contre la pluie et la pollution

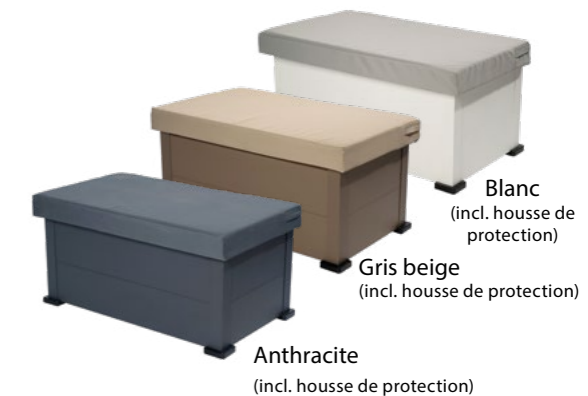
Eclairage d'ambiance / Eclairage plinthes / Marche d'accès incl. housse de protection



Éclairage d'ambiance dans le panneau de revêtement, couleur blanc.



Eclairage plinthes, LED blanc. Prix voir à l'intérieur.



Blanc (incl. housse de protection)
Gris beige (incl. housse de protection)
Anthracite (incl. housse de protection)

Les photos représentées constituent uniquement des exemples et, pour des raisons d'impression, ne correspondent qu'approximativement à l'aspect réel. Veuillez demander à votre revendeur RivieraPool de vous montrer les couleurs originales.

Les établissements de production Geeste-Dalum (D) und Trnava (SK) ...



Date : 01.03.2024

www.rivierapool.com

RivieraPool®

Un des leaders dans la
fabrication des piscines
en polyester et spas.
Membre de la
fédération BSW.

