

# LISTE DE PRIX 2025

Valable à partir du 01.01.2025 (sous réserve de modifications)

Prix de vente en CHF incl. 8.1% TVA

[www.rivierapool.com](http://www.rivierapool.com)

D • L I N E P I S C I N E S P R É F A B R I Q U É E S

  
**AQUA SOLAR**  
SCHWIMMBAD- UND  
FILTERTECHNIK

**RivieraPool**<sup>®</sup>  
PISCINES PRÉ FABRIQUÉES • WHIRLPOOLS

Les piscines RivieraPool sont réalisées en acrylate époxy renforcé de fibre de verre - un matériau utilisé par ailleurs depuis des années déjà dans l'industrie des constructions navales pour sa robustesse et sa flexibilité.

Ce matériau est particulièrement indiqué pour la construction de piscines, car il permet de réaliser les compartiments pour le logement des composants techniques à l'intérieur de la coque même. Ainsi, les piscines RivieraPool sont équipées en standard de cavités pour la bonde de fond et d'une arête de sécurité pour le volet ainsi que d'une vaste gamme d'escaliers.

Le corps de la coque, en structure sandwich, est renforcé avec du polyuréthane expansé. De cette manière, les parois ne s'affaissent pas, maintiennent la forme et sont isolées contre le froid. Chaque piscine RivieraPool est donc composée d'une cuve préfabriquée, facile à transporter, grâce à la légèreté de l'acrylate époxy renforcé. Il en résulte une piscine de haute qualité et aux propriétés uniques : résistante à la lumière, indéformable et pratiquement insensible au chaud et au froid. Toutes les pièces à sceller sont des produits de haute qualité.

#### Qualité :

Etant membre de la Fédération allemande des plastiques renforcés, l'AVK (Arbeitsgemeinschaft verstärkte Kunststoffe), on atteste le respect des propriétés de construction et de contrôle et donc la meilleure résistance des superficies.

#### Canal de distribution :

Toutes nos piscines sont commercialisées exclusivement par des sociétés spécialisées dans le domaine de la construction de piscines. Ces sociétés dirigent, avec leur propre personnel qualifié, l'étude et le montage, et représentent donc des partenaires fiables pour les directeurs de travaux et les architectes.

#### Frais de montage :

Le présent tarif n'inclut pas les frais de montage sur le site et le coût du matériel de montage. Ces prestations, qui sont du ressort d'une société spécialisée, feront l'objet d'une facturation séparée.

#### Packs d'équipement :

**Pack standard 221600 (221608)\* pour Ancona/Linear/Classic Rom comprend :** 1 (2)\* skimmer en PRV avec enjoliveur, avec régulateur de niveau, 2 (4)\* buses de refoulement 4 x 8 mm, VA poli, 1 niche pour projecteur, 1 projecteur LED HT 45W/12V, blanc chaud, 4500 lm, d170 mm avec transformateur, 1 bonde de fond avec sortie 90° en laiton rouge, 1 couvercle anti-vortex, sans boîte de dérivation.

**Le pack standard 221603 (221470)\* pour Modena comprend :** 1 (2)\* skimmer en PRV avec enjoliveur, régulateur de niveau, 2 (4)\* buses de refoulement 4 x 8 mm, VA poli, 1 niche pour projecteur, 1 projecteur LED HT 7W/12V, blanc chaud, 700 lm, d100 mm, avec transformateur, 1 bonde de fond avec sortie 90° en laiton rouge, 1 couvercle anti-vortex, sans boîte de dérivation.

**Le pack standard 221613 pour Modena 1175/370 comprend :** Idem pack 221470, mais avec 2 skimmers en inox (à monter par le pisciniste).

**Le pack CH 221601 comprend :** Skimmer type 401, inclinaison 3°, jeu de flasques pour skimmer, enjoliveur, kit de joints, vanne de niveau 3/8», laiton, AS/Nussbaum PN10, transformateur, boîte de dérivation, 1 niche pour projecteur, 1 projecteur LED, 4 buses de refoulement 8 mm, 2 buses de refoulement 4 x 8 mm, 1 bonde de fond, 1 couvercle anti-vortex, découpe pour skimmer, couleur : polie.

**Le pack CH Skimmer en PRV 221602 comprend :** Idem pack CH 221601, mais avec skimmer en PRV, monté en usine.

#### Frais de transport :

Les prix indiqués s'entendent en principe « départ usine ». Les frais de transport comprennent le fret et l'assurance jusqu'à la limite de propriété carrossable du destinataire. Les frais spéciaux, tels que le chargement sur le rail, le ferry-boat, les bassins spéciaux (Classic-Ü + XL), les frais dus séparément aux autorisations, aux services cantonaux des routes, aux véhicules d'accompagnement, aux frais spéciaux, etc. sont facturés séparément et sont à la charge du destinataire. Le transport sur le terrain doit être organisé par le client et est également à la charge du destinataire. Tous les prix sont des prix de vente en CHF, TVA de 8,1% incluse.

#### Volume du bassin :

Les volume du bassin sont arrondies au m<sup>3</sup> entier et calculées pour un niveau d'eau d'1,42 m. Pour des raisons d'amélioration technique, nous nous réservons le droit de modifier nos produits sans avis préalable.

#### Attractions aquatiques :

Une piscine doit être votre compagnon de tous les jours, assurer votre détente et votre forme physique quotidienne. Et ce, pour toutes les personnes qui utilisent la piscine. Pour cela, il existe une série d'installations de courant et de massage spécialement conçues pour les RivieraPools et qui sont utilisées depuis des décennies de manière durable. Elles ont maintenant été complétées par une série d'installations de turbines de haute qualité.

Pour des raisons d'amélioration technique, nous nous réservons le droit de modifier nos produits sans avis préalable.

Membre actif de la Fédération allemande des plastiques renforcés « Arbeitsgemeinschaft Verstärkte Kunststoffe - Technische Vereinigung e.V. (AVK-TV) »



#### RivieraPool signifie Qualité - Design - Fonctionnalité

##### Informations générales sur :

Piscines de RivieraPool	Page 2
Qualité	Page 2
Canal de distribution	Page 2
Frais de montage	Page 2
Packs d'équipement « standard et CH »	Page 2
Frais de transport	Page 2
Volume du bassin	Page 2
Attractions aquatiques	Page 2

#### Les modèles des piscines préfabriquées / Notre D-Line

Page 4

#### Piscines préfabriquées 270 / 320 / 370

D-Line ANCONA 320/370	Page 8
D-Line ANCONA 270/550 MODENA 270/550	Page 10
D-Line MODENA 320/370	Page 12
D-Line LINEAR 320/370	Page 14
D-Line LINEAR RS et bac à volet intégré	Page 16
D-Line LUGANO R et bac à volet intégré	Page 18
D-Line BARI	Page 20
CLASSIC ROM	Page 22
D-Line WetLounge® - Plage d'eau peu profonde 2 m - Ancona avec escalier LINEAR RS et bac à volet intégré de 1,75 m	Page 24

#### Piscines préfabriquées format XL 470

D-Line LINEAR XL	Page 26
CLASSIC ROM XL	Page 26

#### Piscines préfabriquées 370 avec gouttière de débordement

D-Line ANCONA Ü	Page 28
D-Line LINEAR Ü	Page 30

#### Piscines préfabriquées format XL 470 avec gouttière de débordement

D-Line LINEAR XL Ü	Page 32
CLASSIC ROM XL Ü	Page 32

#### Extensions / Accessoires

Kits d'éclairage, exemples	Page 34
Attractions aquatiques : Système de nage à contre courant, Systèmes de massage	Page 38
Volets immergés RivieraPool	Page 44
Gouttière Infinity / Wetlounge	Page 47
Bordure en mosaïque Ezarri / Carrelage complet	Page 48

370 Piscines préfabriquées – monobloc



370 avec gouttière de débordement



370 Riviera WetLounge RS



Disponible également en largeur 320 disponible !

370 RS - Modèles



470 XL Piscines préfabriquées monobloc



270 Piscines préfabriquées – monobloc



320 Piscines préfabriquées – monobloc



Remarque

Toutes les illustrations représentent l'équipement standard et les accessoires en option.

Les plans techniques peuvent être demandés à Aqua Solar.

Tous les modèles (sauf modèle 270) sont également disponibles en version raccourcie ou rallongée avec bride. Sur demande.



470 XL avec gouttière de débordement



# La ligne DESIGN - D-Line

La Design-Line incarne depuis des années des lignes droites, un design cohérent et une esthétique moderne : un design intemporel pour le meilleur de votre espace de bien-être ou de votre espace de vie en plein air. La D-Line a été réinventée.

## RivieraPool LIGHTS

Enfin, de nouveaux projecteurs élégants qui font ce qu'ils sont censés faire : offrir une lumière vive et accueillante, sans éblouissement et élégante, pour créer une ambiance parfaite. Les nouveaux RivieraLights offrent un design unique pour votre RivieraPool...

## WetLounge « RS »

Le Linear RS, un classique revisité. Avec le bac à volet et l'escalier d'un côté, il y a suffisamment d'espace de l'autre côté pour une liberté totale : que ce soit pour une installation à contre-courant ou une gouttière « infinity », les possibilités sont infinies. Nouveau, innovant et tout simplement superbe.

## WetLounge, mètres de plus de surface d'eau. Un véritable plaisir.

Vous êtes-vous déjà demandé pourquoi les gens ne font pas que nager sur les plages de Bali, des Seychelles ou des îles ABC, mais choisissent plutôt de profiter de la vie dans l'eau peu profonde ? C'est à cause de l'eau calme, chaude et peu profonde qui invite simplement à la détente... Pourquoi ne pas vivre cette expérience chez vous ?

# Aussi individuel que vous ...

Il existe de nombreuses nouvelles opportunités pour réaliser votre piscine de rêve unique. Rien n'est aussi unique que vous – tout comme votre choix pour la piscine parfaite. La nouvelle Ligne de Design le rend possible. Il y a suffisamment de bassins prêts à l'emploi sur le marché. Vous recherchez plus que le « standard » ? Alors, parlons de votre nouvel espace de vie extérieur. Votre espace de vie, qui nécessite plus qu'un simple conteneur étanche. Finalement, le moment vient – Pourquoi pas maintenant ?

## Un spa MLine ou un mini-piscine CSide ?

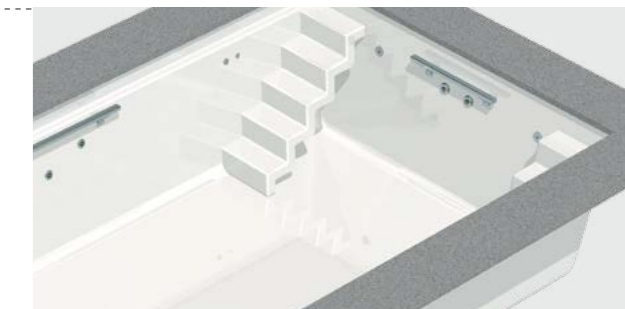

Un spa qui complète votre piscine. Un peu plus petit, mais chaud et avec tout ce dont vous avez besoin pour contraster avec la fraîcheur de la piscine : la détente dans l'eau chaude, l'hydromassage et le bien-être, tout cela dans l'intimité de votre jardin... C'est pur bonheur.

## L'escalier « BARI »

Plus qu'une simple ville portuaire italienne du sud, « BARI » représente votre possibilité de conception individuelle. Des escaliers confortables placés où vous le souhaitez : que ce soit à l'avant ou sur le long côté. Entrez dans votre piscine comme vous le souhaitez – tout est possible... c'est raffiné !

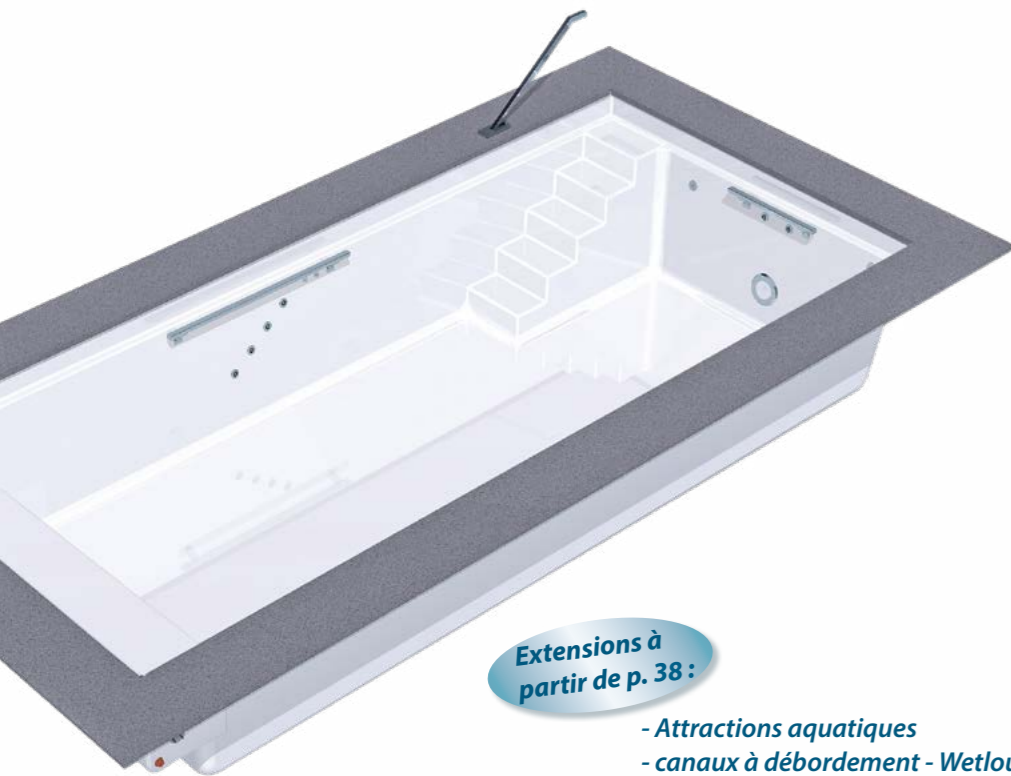
## Combinez ...

... les possibilités de combinaison sont infinies. Tout s'assemble parfaitement pour votre piscine privée parfaite – une rupture avec les offres de piscine standard : un escalier Ancona combiné avec Wetlounge. De l'autre côté, l'escalier Linear « RS » pour toute la famille, avec un volet roulant intégré.



**ANCONA** – Design intemporel et pour le plus grand plaisir de nager sur toute la longueur du bassin.

Escalier à 5 marches dans le coin à droite avec surface antidérapante. Coque en construction sandwich avec isolation thermique de 20 mm sur les parois et 30 mm sur le fond. Pente de 6° dans les parois et arête de sécurité pour le volet avec cadre métallique intégré.




Extensions à partir de p. 38 :

- Attractions aquatiques
- canaux à débordement - Wetlounges
- Bordures en mosaïque

## D•Line ANCONA 270 / 320 / 370



Illustrations Volet immergé  
Integra 2-13



... et RIVIERA WETLOUNGE RS

Également disponible avec gouttière Infinity et en version autoportante.

## D•Line ANCONA 320 + 370

Dimensions en mètres	650/320 6,5 x 3,2 x 1,5	800/320 8 x 3,2 x 1,5	1000/320 10 x 3,2 x 1,5	800/370 8 x 3,7 x 1,5	1000/370 9,94 x 3,7 x 1,5
Couleurs : • blanc	<b>17'875.-</b> 221269	<b>20'290.-</b> 221266	<b>26'415.-</b> 221272	<b>27'290.-</b> 221260	<b>30'940.-</b> 221261
• papyrus • gris argent • bleu • beach	<b>18'490.-</b> 221270	<b>20'870.-</b> 221267	<b>27'215.-</b> 221273	<b>28'115.-</b> 221262	<b>31'870.-</b> 221263
• granicite pierre gris	<b>21'255.-</b> 221271	<b>24'010.-</b> 221268	<b>31'695.-</b> 221274	<b>32'320.-</b> 221264	<b>36'650.-</b> 221265
<b>Finition mosaïque</b> , piscine avec mosaïque posée en usine ; Ezarri séries « Zen », « Iridescent », « Metal », « Cocktail » ou « Space ». <b>Attention : transport individuel nécessaire</b>	<b>44'555.-</b> 221505	<b>52'020.-</b> 221506	<b>63'725.-</b> 221507	<b>62'860.-</b> 221508	<b>73'015.-</b> 221509
<b>Bordure en mosaïque de verre Ezarri</b> , séries « Zen », « Iridescent », « Metal », « Cocktail » ou « Space », posée en usine	<b>2'235.-</b> 221095	<b>2'580.-</b> 22,4 m	<b>3'040.-</b> 26,4 m	<b>2'695.-</b> 23,4 m	<b>3'155.-</b> 27,4 m
<b>EQUIPEMENT STANDARD</b>	26	32	41	37	47
<b>Pack standard</b> (voir page 2). Comprend en plus 2 buses de refoulement et en plus 1 skimmer pour <b>Ancona 1000/320 et 1000/370</b> .	<b>2'865.-</b> 221600	<b>2'865.-</b> 221600	<b>4'275.-</b> 221608	<b>2'865.-</b> 221600	<b>4'275.-</b> 221608
<b>Pack CH</b> (voir page 2). 2 skimmers sont recommandés pour <b>Ancona 1000/320 et 1000/370</b> .	<b>4'865.-</b> 221601	<b>4'865.-</b> 221601	<b>4'865.-</b> 221601	<b>4'865.-</b> 221601	<b>4'865.-</b> 221601
<b>Idem pack CH</b> , mais avec skimmer en PVR. 2 skimmers sont recommandés pour <b>Ancona 1000/320 et 1000/370</b> .	<b>3'795.-</b> 221602	<b>3'795.-</b> 221602	<b>3'795.-</b> 221602	<b>3'795.-</b> 221602	<b>3'795.-</b> 221602
<b>ACCESSOIRES</b> / autres attractions aquatiques : voir p. 38					
<b>Main courante</b> , en acier inox poli avec plaque de fixation, goujons collés et cache en inox poli, la pièce	<b>1'365.-</b> 221645	<b>1'365.-</b> 221645	<b>1'365.-</b> 221645	<b>1'365.-</b> 221645	<b>1'365.-</b> 221645
<b>Nage à contre-courant Twinjet 1000, Version CH</b> , système avec deux buses, avec circuit piézo-électrique pompe 2,6 kW-400 V, buses avec raccord 2" à bétonner, tuyauterie à prévoir par le client, aspiration dans le caisson du volet roulant	<b>6'850.-</b> 222516	<b>6'850.-</b> 222516	<b>6'850.-</b> 222516	<b>6'850.-</b> 222516	<b>6'850.-</b> 222516
<b>Nage à contre-courant Trijet</b> , système avec trois buses, ca. 90 m <sup>3</sup> /h, installation jusqu'à une distance maximale de 20 m (aspiration dans le caisson du volet roulant). Détails, voir la liste de prix des accessoires.	<b>9'790.-</b> 222022 + 222028	<b>9'790.-</b> 222022 + 222028	<b>9'790.-</b> 222022 + 222028	<b>9'790.-</b> 222022 + 222028	<b>9'790.-</b> 222022 + 222028
<b>Nage à contre-courant EVAstream Pro</b> , système complet. Détails, voir la liste de prix des accessoires.	<b>18'180.-</b> 221668	<b>18'180.-</b> 221668	<b>18'180.-</b> 221668	<b>18'180.-</b> 221668	<b>18'180.-</b> 221668
<b>Systèmes de massage Healthstream</b> (pour des piscines avec bac à volet) : 4 buses Superjet, 2 pièces d'aspiration, 1 commutateur piézoélectrique, 1 régulateur d'air	<b>6'100.-</b> 222521	<b>6'100.-</b> 222521	<b>6'100.-</b> 222521	<b>6'100.-</b> 222521	<b>6'100.-</b> 222521
<b>Main courante, longueur 2 m</b> , en acier inox poli, en tube rectangulaire, la pièce	<b>910.-</b> 221647	<b>910.-</b> 221647	<b>910.-</b> 221647	<b>910.-</b> 221647	<b>910.-</b> 221647
<b>Frais de transport :</b> Région 1 SO, AG, BL, BS, LU, ZH, SH = <b>3'850.-</b> Région 2 tous les autres cantons = <b>4'710.-</b> Région 3 GR, TI, VS = <b>5'080.-</b>					
<b>VOLET IMMERGÉ</b> / Détails, voir la liste de prix des accessoires.					
<b>Bac à volet Integra 2-13</b> , rallonge la piscine de 48 cm, avec banquettes amovibles ; pour un niveau d'eau très élevé, Volume du bassin supplémentaire 270 : 1,2 m <sup>3</sup> / 320 : 1,6 m <sup>3</sup> / 370 : 1,9 m <sup>3</sup>	<b>5'200.-</b> 221725	<b>5'200.-</b> 221725	<b>5'200.-</b> 221725	<b>5'895.-</b> 221724	<b>5.895.-</b> 221724
<b>Bac à volet « WetLounge RS »</b> , rallonge la piscine de 145 cm, Wetlounge utilisable comme zone de détente, permet un niveau d'eau élevé, volume du bassin supplémentaire 270 : 1,2 m <sup>3</sup> / 320 : 1,6 m <sup>3</sup> / 370 : 1,9 m <sup>3</sup> . <b>Attention : surcoût pour revêtement en mosaïque (voir page 44)</b> .	<b>5'720.-</b> 221510	<b>5'720.-</b> 221510	<b>5'720.-</b> 221511	<b>6'485.-</b> 221512	<b>6'485.-</b> 221513
<b>Dispositif d'enroulement TAK</b> , arbre d'entraînement en matériau composite pultrudé et motoréducteur immergé interne 24V, 140 Nm, avec 10 m de câble, passage de paroi en inox, installé à l'usine, commande électrique, y compris carte relais et fiche CH, avec interrupteur à clé, incl. boîte de connexion RP universelle	<b>8'065.-</b> 221014	<b>8'065.-</b> 221014	<b>8'065.-</b> 221014	<b>8'255.-</b> 221013	<b>8'255.-</b> 221013
<b>Couverture de volet roulant avec des profils creux</b> , 6 cm					
Version <b>blanc PVC</b> / Version <b>gris PVC</b>	<b>2'680.-</b> 221730	<b>3'240.-</b> 221730	<b>4'015.-</b> 221730	<b>3'845.-</b> 221730	<b>4'670.-</b> 221730
Version <b>solaire polycarbonate</b>	<b>5'235.-</b> 221732	<b>6'625.-</b> 221732	<b>8'585.-</b> 221732	<b>8'040.-</b> 221732	<b>9'845.-</b> 221732
Version <b>solaire argent polycarbonate</b>	<b>6'025.-</b> 221749	<b>7'615.-</b> 221749	<b>9'770.-</b> 221749	<b>9'260.-</b> 221749	<b>11'305.-</b> 221749
<b>Remarque : 1000 / 320 non livrable avec WetLounge // Livrable uniquement avec Integra 2-13.</b>					

**ANCONA** – Design intemporel et pour le plus grand plaisir de nager sur toute la longueur du bassin.


Escalier à 5 marches dans le coin à droite avec surface antidérapante. Coque en construction sandwich avec isolation thermique de 20 mm sur les parois et 30 mm sur le fond. Pente de 6° dans les parois et arête de sécurité pour le volet avec cadre métallique intégré.

**MODENA** – La piscine familiale moderne et élégante.

Escalier à 6 marches avec surface antidérapante, banquette et lounge confortable. Coque en construction sandwich avec isolation thermique de 20 mm sur les parois et 30 mm sur le fond. Pente de 6° dans les parois et arête de sécurité pour le volet avec cadre métallique intégré.

Extensions à partir de p. 38 :

- Attractions aquatiques
- canaux à débordement - Wetlounes
- Bordures en mosaïque



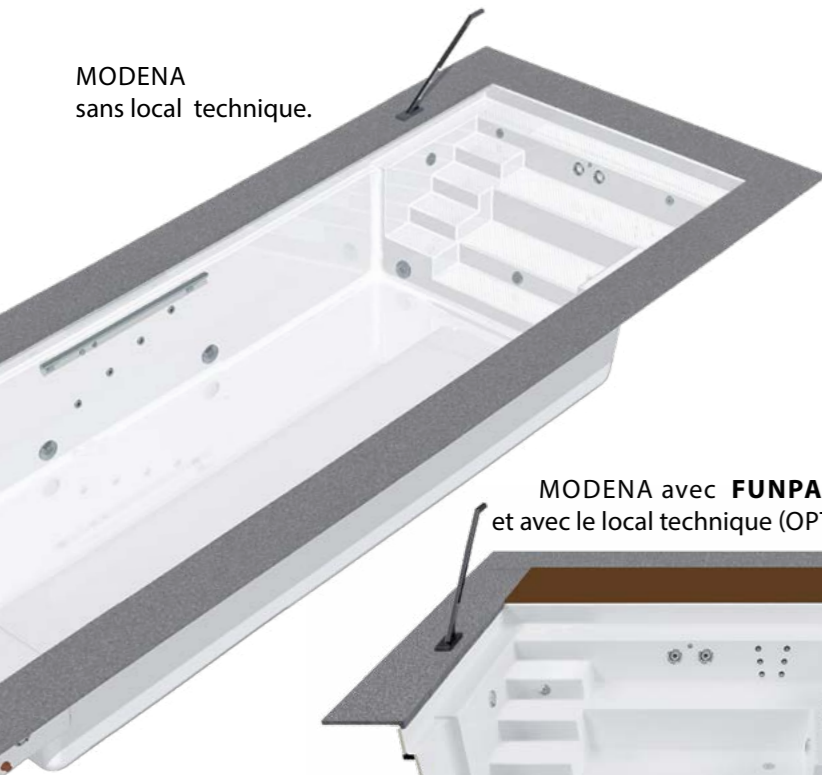
## D-Line ANCONA 270 + D-Line MODENA 270

	Dimensions en mètres	ANCONA 550 5,5 x 2,7 x 1,5	MODENA 550 5,5 x 2,7 x 1,5
Couleurs : • blanc		<b>14'485.–</b> 221255	<b>14'970.–</b> 221175
• papyrus • gris argent • bleu • beach		<b>14'915.–</b> 221256	<b>15'720.–</b> 221176
• granicite pierre gris		<b>17'090.–</b> 221257	<b>18'140.–</b> 221177
<b>Finition mosaïque</b> , piscine avec mosaïque posée en usine ; Ezarri séries « Zen », « Iridescent », « Metal », « Cocktail » ou « Space ». <b>Attention : transport individuel nécessaire</b>		<b>35'830.–</b> 221504	<b>35'345.–</b> 221552
<b>Bordure en mosaïque de verre Ezarri</b> , séries « Zen », « Iridescent », « Metal », « Cocktail » ou « Space », posée en usine	221095	<b>1'890.–</b> 16,4	<b>1'890.–</b> 16,4
<b>EQUIPEMENT STANDARD</b>	Volume du bassin en m³	18	16
<b>Pack standard</b> (voir page 2). Projecteur plus petit d100 mm pour Modena 550 standard (projecteur plus grand d170 mm possible).		<b>2'865.–</b> 221600	<b>2'720.–</b> 221603
<b>Pack CH</b> (voir page 2).		<b>4'865.–</b> 221601	<b>4'865.–</b> 221601
<b>Idem pack CH</b> , mais avec skimmer en PVR.		<b>3'795.–</b> 221602	<b>3'795.–</b> 221602
<b>FUN PAK 4.2</b> ( installé dans le local technique )			
<b>Fun Pak</b> , système de nage à contre-courant avec double jet 2,6 kW, 2 + 6 buses de massage, 1 geysier dans le fond, installé dans le local technique		–	<b>9'880.–</b> 221610
<b>Local technique</b> , fixé derrière l'escalier avec couvercle en bois		–	<b>5'240.–</b> 221620
<b>Fun Pak</b> pour piscines sans local technique, buses en laiton et tuyauterie en PVC		–	<b>12'020.–</b> 221688
<b>Système de bulles d'air</b> incl. commutateur piézo électrique, blower 0,85 kW et coffret électrique		–	<b>4'885.–</b> 221676
<b>VOLET IMMERGÉ</b> / Détails, voir la liste de prix des accessoires.			
<b>Main courante Ancona / Modena</b> , en acier inox poli avec plaque de fixation, goujons collés et cache en inox poli, la pièce		<b>1'365.–</b> 221645	<b>1'365.–</b> 221645
<b>Nage à contre-courant Twinjet 1000, Version CH</b> , système avec deux buses, avec circuit piézoélectrique pompe 2,6 kW-400 V, buses avec raccord 2" à bétonner, tuyauterie à prévoir par le client, aspiration dans le caisson du volet roulant		<b>6'850.–</b> 222516	<b>6'850.–</b> 222516
<b>Nage à contre-courant Trijet</b> , système avec trois buses, ca. 90 m³/h, installation jusqu'à une distance maximale de 20 m (aspiration dans le caisson du volet roulant). Détails, voir la liste de prix des accessoires.		<b>9'790.–</b> 222022 + 222028	<b>9'790.–</b> 222022 + 222028
<b>Systèmes de massage Healthstream</b> (pour des piscines avec bac à volet) : 4 buses Superjet, 2 pièces d'aspiration, 1 commutateur piézoélectrique, 1 régulateur d'air		<b>6'100.–</b> 222521	<b>6'100.–</b> 222521
<b>Main courante, longueur 2 m</b> , en acier inox poli, en tube rectangulaire, la pièce		<b>910.–</b> 221647	<b>910.–</b> 221647
<b>Frais de transport :</b>			
<b>Région 1</b> SO, AG, BL, BS, LU, ZH, SH	<b>3'850.–</b>		
<b>Région 2</b> tous les autres cantons	<b>4'710.–</b>		
<b>Région 3</b> GR, TI, VS	<b>5'080.–</b>		
<b>VOLET IMMERGÉ</b> / autres volets immergés : sur demande			
<b>Bac à volet Integra 2-13</b> , rallonge la piscine de 48 cm, avec banquette amovible ; pour un niveau d'eau très élevé, volume du bassin supplémentaire 270 : 1,2 m³		<b>4'885.–</b> 221770	<b>4'885.–</b> 221770
<b>Dispositif d'enroulement TAK</b> , arbre d'entraînement en matériau composite pultrudé et motoréducteur immergé interne 24V, 140 Nm, avec 10 m de câble, passage de paroi en inox, installé à l'usine, commande électrique, y compris carte relais et fiche CH, avec interrupteur à clé, incl. boîte de connexion RP universelle		<b>7'750.–</b> 221015	<b>7'750.–</b> 221015
<b>Couverture de volet roulant avec des profils creux</b> , 6 cm			
Version <b>blanc PVC</b> / Version <b>gris PVC</b>		<b>2'270.–</b> 221730	<b>2'270.–</b> 221730
Version <b>solaire polycarbonate</b>		<b>4'310.–</b> 221732	<b>4'310.–</b> 221732
Version <b>solaire argent polycarbonate</b>		<b>4'950.–</b> 221749	<b>4'950.–</b> 221749

## MODENA – La piscine familiale moderne et élégante.

Escalier à 6 marches avec surface antidérapante, banquette et lounge confortable. Coque en construction sandwich avec isolation thermique de 20 mm sur les parois et 30 mm sur le fond. Pente de 6° dans les parois et arête de sécurité pour le volet avec cadre métallique intégré.

MODENA sans local technique.




MODENA avec **FUNPAK 4.2** et avec le local technique (OPTIONNEL).



Extensions à partir de p. 38 :

- Attractions aquatiques
- canaux à débordement - Wetlounges
- Bordures en mosaïque

## D•LINE MODENA



Illustrations Volet immergé Integra 2-13 et avec le local technique

Integra 2-13 sans local technique.

... et RIVIERA WETLOUNGE RS

Également disponible avec gouttière Infinity et en version autoportante.

## D•Line MODENA 320 + 370

	Dimensions en mètres						
	725/320 7,25 x 3,2 x 1,5	825/320 8,25 x 3,2 x 1,5	775/370 7,75 x 3,7 x 1,5	875/370 8,75 x 3,7 x 1,5	975/370 9,75 x 3,7 x 1,5	1075/370 10,75 x 3,7 x 1,5	1175/370 11,75 x 3,7 x 1,5
Couleurs : • blanc	19'470.– 221483	21'470.– 221491	27'625.– 221487	29'445.– 221495	31'245.– 221499	33'070.– 221475	34'885.– 221479
• papyrus • gris argent • bleu • beach	20'175.– 221482	22'175.– 221490	28'335.– 221486	30'140.– 221494	31'950.– 221498	33'775.– 221474	35'595.– 221478
• granicite pierre gris	22'975.– 221484	25'260.– 221492	31'885.– 221488	33'700.– 221496	35'505.– 221503	37'320.– 221476	39'150.– 221480
<b>Finition mosaïque</b> , piscine avec mosaïque posée en usine ; Ezarri séries « Zen », « Iridescent », « Metal », « Cocktail » ou « Space ». <b>Attention : transport individuel nécessaire</b>	47'130.– 221545	52'135.– 221546	60'775.– 221547	65'840.– 221548	70'895.– 221549	75'970.– 221550	81'030.– 221551
<b>Bordure en mosaïque de verre Ezarri</b> , séries « Zen », « Iridescent », « Metal », « Cocktail » ou « Space », posée en usine	2'410.– 20,9 m	2'640.– 22,9 m	2'640.– 22,9 m	2'870.– 24,9 m	3'100.– 26,9 m	3'445.– 29,9 m	3'560.– 30,9 m
<b>EQUIPEMENT STANDARD</b>	Volume du bassin en m <sup>3</sup>						
	26	30	32	37	42	47	52
<b>Pack standard</b> (voir page 2). 2 buses d'entrée supplémentaires et 1 skimmer supplémentaire inclus pour <b>Modena 1075/370</b> et <b>1175/370</b> . Avec 2 skimmer B200 pour <b>1175/370</b> .	2'720.– 221603	2'720.– 221603	2'720.– 221603	2'720.– 221603	2'720.– 221603	4'100.– 221470	4'630.– 221613
<b>Pack CH</b> (voir page 2). 2 skimmers sont recommandés pour <b>Modena 1075/370</b> et <b>1175/370</b> .	4'865.– 221601	4'865.– 221601	4'865.– 221601	4'865.– 221601	4'865.– 221601	4'865.– 221601	4'865.– 221601
<b>Idem pack CH</b> , mais avec skimmer en PVR. 2 skimmers sont recommandés pour <b>Modena 1075/370</b> et <b>1175/370</b> .	3'795.– 221602	3'795.– 221602	3'795.– 221602	3'795.– 221602	3'795.– 221602	3'795.– 221602	3'795.– 221602
<b>FUN PAK 4.2</b> ( installé dans le local technique )							
<b>Fun Pak</b> , système de nage à contre-courant avec double jet 2,6 kW, 2 + 6 buses de massage, 1 geysier dans le fond, installé dans le local technique	9'880.– 221610	9'880.– 221610	9'880.– 221610	9'880.– 221610	9'880.– 221610	9'880.– 221610	9'880.– 221610
<b>Local technique</b> , fixé derrière l'escalier avec couvercle en bois	5'555.– 221621	5'555.– 221621	6'215.– 221622	6'215.– 221622	6'215.– 221622	6'215.– 221622	6'215.– 221622
<b>Fun Pak</b> pour piscines sans local technique, buses en laiton et tuyauterie en PVC	12'020.– 221688	12'020.– 221688	12'020.– 221688	12'020.– 221688	12'020.– 221688	12'020.– 221688	12'020.– 221688
<b>Système de bulles d'air</b> , incl. commutateur piézo électrique, blower 0,85 kW et coffret électrique	4'885.– 221676	4'885.– 221676	4'885.– 221676	4'885.– 221676	4'885.– 221676	4'885.– 221676	4'885.– 221676
<b>ACCESSOIRES</b> / autres attractions aquatiques : voir p. 38							
<b>Main courante Ancona / Modena</b> , en acier inox poli avec plaque de fixation, goujons collés et cache en inox poli, la pièce	1'365.– 221645	1'365.– 221645	1'365.– 221645	1'365.– 221645	1'365.– 221645	1'365.– 221645	1'365.– 221645
<b>Nage à contre-courant Twinjet 1000, Version CH</b> , système avec deux buses, avec circuit piézoélectrique pompe 2,6 kW-400 V, buses avec raccord 2" à bétonner, tuyauterie à prévoir par le client, aspiration dans le caisson du volet roulant	6'850.– 222516	6'850.– 222516	6'850.– 222516	6'850.– 222516	6'850.– 222516	6'850.– 222516	6'850.– 222516
<b>Nage à contre-courant EVastream Pro</b> , système complet. Détails, voir la liste de prix des accessoires.	18'180.– 221668	18'180.– 221668	18'180.– 221668	18'180.– 221668	18'180.– 221668	18'180.– 221668	18'180.– 221668
<b>Frais de transport :</b> Région 1 SO, AG, BL, BS, LU, ZH, SH = 3'850.– Région 2 tous les autres cantons = 4'710.– Région 3 GR, TI, VS = 5'080.– <b>Modena 1075/370 + 1175/370</b> avec bac à volet et local technique : frais de transport sur demande.							
<b>VOLET IMMERGÉ</b> / Détails, voir la liste de prix des accessoires.							
<b>Bac à volet Integra 2-13</b> , rallonge la piscine de 48 cm, avec banquette amovible ; pour un niveau d'eau très élevé, Volume du bassin supplémentaire 320 : 1,6 m <sup>3</sup> / 370 : 1,9 m <sup>3</sup>	5'200.– 221725	5'200.– 221725	5'895.– 221724	5'895.– 221724	5'895.– 221724	5'895.– 221724	5'895.– 221724
<b>Bac à volet « WetLounge RS »</b> , rallonge la piscine de 145 cm, Wetlounge utilisable comme zone de détente, permet un niveau d'eau élevé, volume du bassin supplémentaire 320 : 1,6 m <sup>3</sup> / 370 : 1,9 m <sup>3</sup> . <b>Attention : surcoût pour revêtement en mosaïque (voir page 44).</b>	5'720.– 221510	5'720.– 221510	6'485.– 221512	6'485.– 221512	6'485.– 221513	-	-
<b>Dispositif d'enroulement TAK</b> , arbre d'entraînement en matériau composite pultrudé et motoréducteur immergé interne 24V, 140 Nm, avec 10 m de câble, passage de paroi en inox, installé à l'usine, commande électrique, y compris carte relais et fiche CH, avec interrupteur à clé, incl. boîte de connexion RP universelle.	8'065.– 221014	8'065.– 221014	8'255.– 221013	8'255.– 221013	8'255.– 221013	8'255.– 221013	8'255.– 221013
<b>Couverture de volet roulant avec des profils creux</b> , 6 cm							
Version <b>blanc PVC</b> / Version <b>gris PVC</b>	2'970.– 221730	3'355.– 221730	3'810.– 221730	4'240.– 221730	4'675.– 221730	5'075.– 221730	5'500.– 221730
Version <b>solaire polycarbonate</b>	6'070.– 221732	6'380.– 221732	7'770.– 221732	8'670.– 221732	9'550.– 221732	10'445.– 221732	11'355.– 221732
Version <b>solaire argent polycarbonate</b>	6'975.– 221749	7'890.– 221749	8'925.– 221749	9'955.– 221749	10'980.– 221749	11'985.– 221749	13'025.– 221749

## LINEAR – L'extérieur réduit, des lignes droites, des couleurs modernes.

Linear est une piscine monobloc en acrylate époxy renforcé de fibre de verre. Coque en construction sandwich avec isolation thermique de 20 mm sur les parois et 30 mm sur le fond. Pente de 6° dans les parois et arête de sécurité pour le volet avec cadre métallique intégré. L'escalier est composé de 4 marches de grande taille (largeur 37 cm). La surface des marches est antidérapante.



Extensions à partir de p. 38 :

- Attractions aquatiques
- canaux à débordement - Wetlounges
- Bordures en mosaïque


## D-Line LINEAR

370



Illustrations Volet immergé Integra 2-13

320



... et RIVIERA WETLOUNGE RS

Également disponible avec gouttière Infinity et en version autoportante.

## D-Line LINEAR 320 + 370

avec des limons latéraux d'escalier étroits | Dimensions en mètres

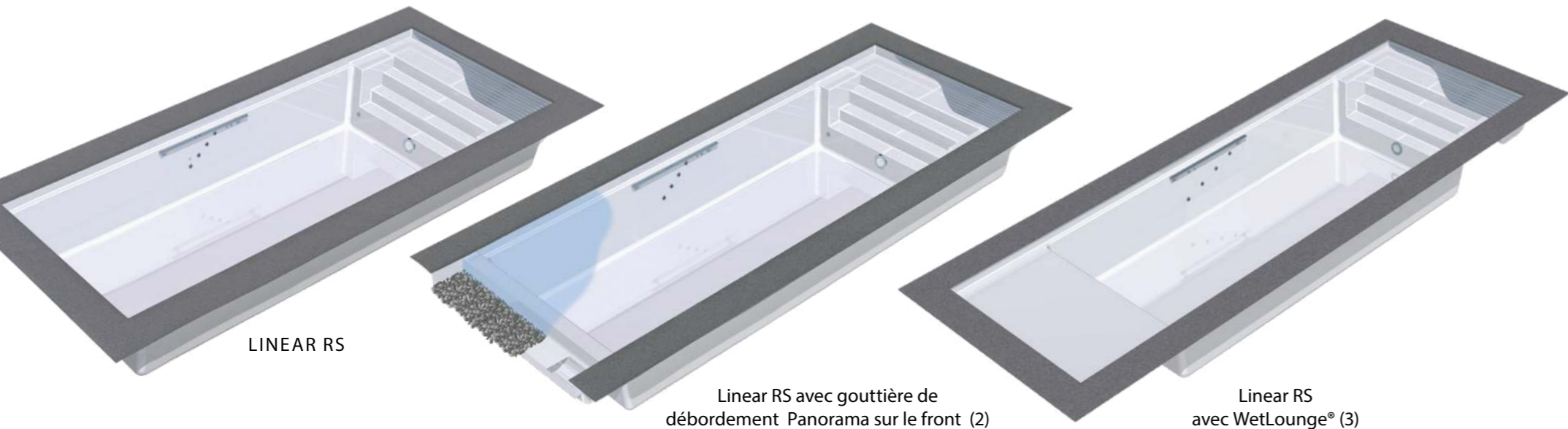
	700	800	745	845	945	1045	1145
	6,9 x 3,2 x 1,5	7,9 x 3,2 x 1,5	7,4 x 3,7 x 1,5	8,4 x 3,7 x 1,5	9,4 x 3,7 x 1,5	10,4 x 3,7 x 1,5	11,4 x 3,7 x 1,5
Couleurs : • blanc	18'530.- 221096	21'215.- 221099	27'110.- 221102	28'930.- 221105	30'740.- 221108	32'560.- 221111	34'380.- 221114
• papyrus • gris argent • bleu • beach	19'205.- 221097	21'985.- 221100	27'825.- 221103	29'625.- 221106	31'450.- 221109	33'260.- 221112	35'085.- 221115
• granicite pierre gris	21'865.- 221098	25'030.- 221101	31'370.- 221104	33'185.- 221107	35'000.- 221110	36'810.- 221113	38'640.- 221116
<b>Finition mosaïque</b> , piscine avec mosaïque posée en usine ; Ezarri séries « Zen », « Iridescent », « Metal », « Cocktail » ou « Space ». <b>Attention : transport individuel nécessaire</b>	45'215.- 221553	50'910.- 221554	59'285.- 221555	64'355.- 221556	69'415.- 221557	74'485.- 221558	79'555.- 221559
<b>Bordure en mosaïque de verre Ezarri</b> , séries « Zen », « Iridescent », « Metal », « Cocktail » ou « Space », posée en usine	2'330.- 20,2 m	2'560.- 22,2 m	2'570.- 22,3 m	2'800.- 24,3 m	3'030.- 26,3 m	3'260.- 28,3 m	3'490.- 30,3 m
<b>EQUIPEMENT STANDARD</b>	Volume du bassin en m <sup>3</sup>						
	27	31	31	36	41	46	51
<b>Pack standard</b> (voir page 2). 2 buses d'entrée supplémentaires et 1 skimmer supplémentaire inclus pour <b>Linear 1045/370</b> et <b>1145/370</b> .	2'865.- 221600	2'865.- 221600	2'865.- 221600	2'865.- 221600	2'865.- 221600	4'275.- 221608	4'275.- 221608
<b>Pack CH</b> (voir page 2). 2 skimmers sont recommandés pour <b>Linear 1045/370</b> et <b>1145/370</b> .	4'865.- 221601	4'865.- 221601	4'865.- 221601	4'865.- 221601	4'865.- 221601	4'865.- 221601	4'865.- 221601
<b>Idem pack CH</b> , mais avec skimmer en PVR. 2 skimmers sont recommandés pour <b>Linear 1045/370</b> et <b>1145/370</b> .	3'795.- 221602	3'795.- 221602	3'795.- 221602	3'795.- 221602	3'795.- 221602	3'795.- 221602	3'795.- 221602
<b>ACCESSOIRES</b> / autres attractions aquatiques : voir p. 38							
<b>Main courante Linear</b> , en tube d'acier rectangulaire, poli, par pièce	1'515.- 221646	1'515.- 221646	1'515.- 221646	1'515.- 221646	1'515.- 221646	1'515.- 221646	1'515.- 221646
<b>Nage à contre-courant Twinjet 1000, Version CH</b> , système avec deux buses, avec circuit piézoélectrique pompe 2,6 kW-400 V, buses avec raccord 2" à bétonner, tuyauterie à prévoir par le client, aspiration dans le caisson du volet roulant	6'850.- 222516	6'850.- 222516	6'850.- 222516	6'850.- 222516	6'850.- 222516	6'850.- 222516	6'850.- 222516
<b>Nage à contre-courant EVastream Pro</b> , système complet. Détails, voir la liste de prix des accessoires.	18'180.- 221668	18'180.- 221668	18'180.- 221668	18'180.- 221668	18'180.- 221668	18'180.- 221668	18'180.- 221668
<b>Systèmes de massage Healthstream</b> (pour des piscines avec bac à volet) : 4 buses Superjet, 2 pièces d'aspiration, 1 commutateur piézoélectrique, 1 régulateur d'air	6'100.- 222521	6'100.- 222521	6'100.- 222521	6'100.- 222521	6'100.- 222521	6'100.- 222521	6'100.- 222521
<b>Main courante, longueur 2 m</b> , en acier inox poli, en tube rectangulaire, la pièce	910.- 221647	910.- 221647	910.- 221647	910.- 221647	910.- 221647	910.- 221647	910.- 221647
<b>Frais de transport :</b> Région 1 SO, AG, BL, BS, LU, ZH, SH = 3'850.- Région 2 tous les autres cantons = 4'710.- Région 3 GR, TI, VS = 5'080.-							
<b>VOLET IMMERGÉ</b> / Détails, voir la liste de prix des accessoires.							
<b>Bac à volet Integra 2-13</b> , rallonge la piscine de 48 cm, avec banquette amovible ; pour un niveau d'eau très élevé, Volume du bassin supplémentaire 320 : 1,6 m <sup>3</sup> / 370 : 1,9 m <sup>3</sup>	5'200.- 221725	5'200.- 221725	5'895.- 221724	5'895.- 221724	5'895.- 221724	5'895.- 221724	5'895.- 221724
<b>Bac à volet « WetLounge RS »</b> , rallonge la piscine de 145 cm, Wetlounge utilisable comme zone de détente, permet un niveau d'eau élevé, volume du bassin supplémentaire 320 : 1,6 m <sup>3</sup> / 370 : 1,9 m <sup>3</sup> . <b>Attention : surcoût pour revêtement en mosaïque (voir page 44).</b>	5'720.- 221510	5'720.- 221510	6'485.- 221512	6'485.- 221512	6'485.- 221513	-	-
<b>Dispositif d'enroulement TAK</b> , arbre d'entraînement en matériau composite pultrudé et motoréducteur immergé interne 24V, 140 Nm, avec 10 m de câble, passage de paroi en inox, installé à l'usine, commande électrique, y compris carte relais et fiche CH, avec interrupteur à clé, incl. boîte de connexion RP universelle	8'065.- 221014	8'065.- 221014	8'255.- 221013	8'255.- 221013	8'255.- 221013	8'255.- 221013	8'255.- 221013
<b>Couverture de volet roulant avec des profils creux</b> , 6 cm							
Version <b>blanc PVC</b> / Version <b>gris PVC</b>	2'970.- 221730	3'355.- 221730	3'810.- 221730	4'240.- 221730	4'675.- 221730	5'075.- 221730	5'500.- 221730
Version <b>solaire polycarbonate</b>	6'070.- 221732	6'380.- 221732	7'770.- 221732	8'670.- 221732	9'550.- 221732	10'445.- 221732	11'355.- 221732
Version <b>solaire argent polycarbonate</b>	6'975.- 221749	7'890.- 221749	8'925.- 221749	9'955.- 221749	10'980.- 221749	11'985.- 221749	13'025.- 221749



## Linear RS – Le cœur du jardin :

L'escalier Linear avec volet intégré.

Une piscine monobloc semblable au modèle Linear mais enrichie d'une spécificité : l'escalier Linear RS est doté d'un bac à volet intégré. Le volet est dissimulé sous les marches, sort par simple pression sur le bouton et recouvre impeccablement le bassin. À des fins d'entretien, la section de la marche est amovible et libère intégralement le volet. Cet agencement permet l'installation de la gouttière de débordement panoramique et un revêtement éventuel en galets décoratifs, le niveau d'eau sera paisible et lisse (fig. 2). La WetLounge est une magnifique combinaison avec l'escalier Linear RS : ainsi, vous disposez en plus d'une zone d'eau peu profonde pour vous relaxer ou jouer avec vos enfants (3).



LINEAR RS

Linear RS avec gouttière de débordement Panorama sur le front (2)

Linear RS avec WetLounge® (3)



Extensions à partir de p. 38 :

- Attractions aquatiques
- canaux à débordement - Wetlounges
- Bordures en mosaïque

Toutes les images représentent l'équipement standard et des accessoires spéciaux. Pour des raisons d'amélioration technique, nous nous réservons le droit de modifier nos produits sans avis préalable.

## D•Line LINEAR RS

## D • Line LINEAR RS 370

Couleurs : • blanc

• papyrus • gris argent • bleu • beach

• granicite pierre gris

**Finition mosaïque**, piscine avec mosaïque posée en usine ; Ezarri séries « Zen », « Iridescent », « Metal », « Cocktail » ou « Space ». **Attention : transport individuel nécessaire**

**Bordure en mosaïque de verre Ezarri**, séries « Zen », « Iridescent », « Metal », « Cocktail » ou « Space », posée en usine

### EQUIPEMENT STANDARD

**Pack standard** (voir page 2). 2 buses d'entrée supplémentaires et 1 skimmer supplémentaire inclus pour **Linear RS 1075/370** et **1175/370**.

**Pack CH** (voir page 2). 2 skimmers sont recommandés pour **Linear RS 1075/370** et **1175/370**.

**Idem pack CH**, mais avec skimmer en PVR. 2 skimmers sont recommandés pour **Linear RS 1075/370** et **1175/370**.

**ACCESSOIRES** / autres attractions aquatiques : voir p. 38

**Main courante Linear**, en tube d'acier rectangulaire, poli, par pièce

**Nage à contre-courant Twinjet 1000, Version CH**, système avec deux buses, avec circuit piézoélectrique pompe 2,6 kW-400 V, buses avec raccord 2" à bétonner, tuyauterie à prévoir par le client, aspiration dans le caisson du volet roulant

**Nage à contre-courant Trijet**, système avec trois buses, ca. 90 m<sup>3</sup>/h, installation jusqu'à une distance maximale de 20 m (aspiration dans le caisson du volet roulant). Détails, voir la liste de prix des accessoires.

**Nage à contre-courant EVastream Pro**, système complet. Détails, voir la liste de prix des accessoires.

**Systèmes de massage Healthstream** (pour des piscines avec bac à volet) :

4 buses Superjet, 2 pièces d'aspiration, 1 commutateur piézoélectrique, 1 régulateur d'air

**Main courante, longueur 2 m**, en acier inox poli, en tube rectangulaire, la pièce

**Frais de transport :** Région 1 SO, AG, BL, BS, LU, ZH, SH **3'850.-**  
Région 2 tous les autres cantons **4'710.-**  
Région 3 GR, TI, VS **5'080.-**

**VOLET IMMERGÉ** / Détails, voir la liste de prix des accessoires.

**Dispositif d'enroulement TAK**, arbre d'entraînement en matériau composite pultrudé et motoréducteur immergé interne 24V, 140 Nm, avec 10 m de câble, passage de paroi en inox, installé à l'usine, commande électrique, y compris carte relais et fiche CH, avec interrupteur à clé, incl. boîte de connexion RP universelle

**Couverture de volet roulant avec des profils creux**, 6 cm

Version **blanc PVC** / Version **gris PVC**

Version **solaire polycarbonate**

Version **solaire argent polycarbonate**

**Gouttière Infinity** sur la face avant

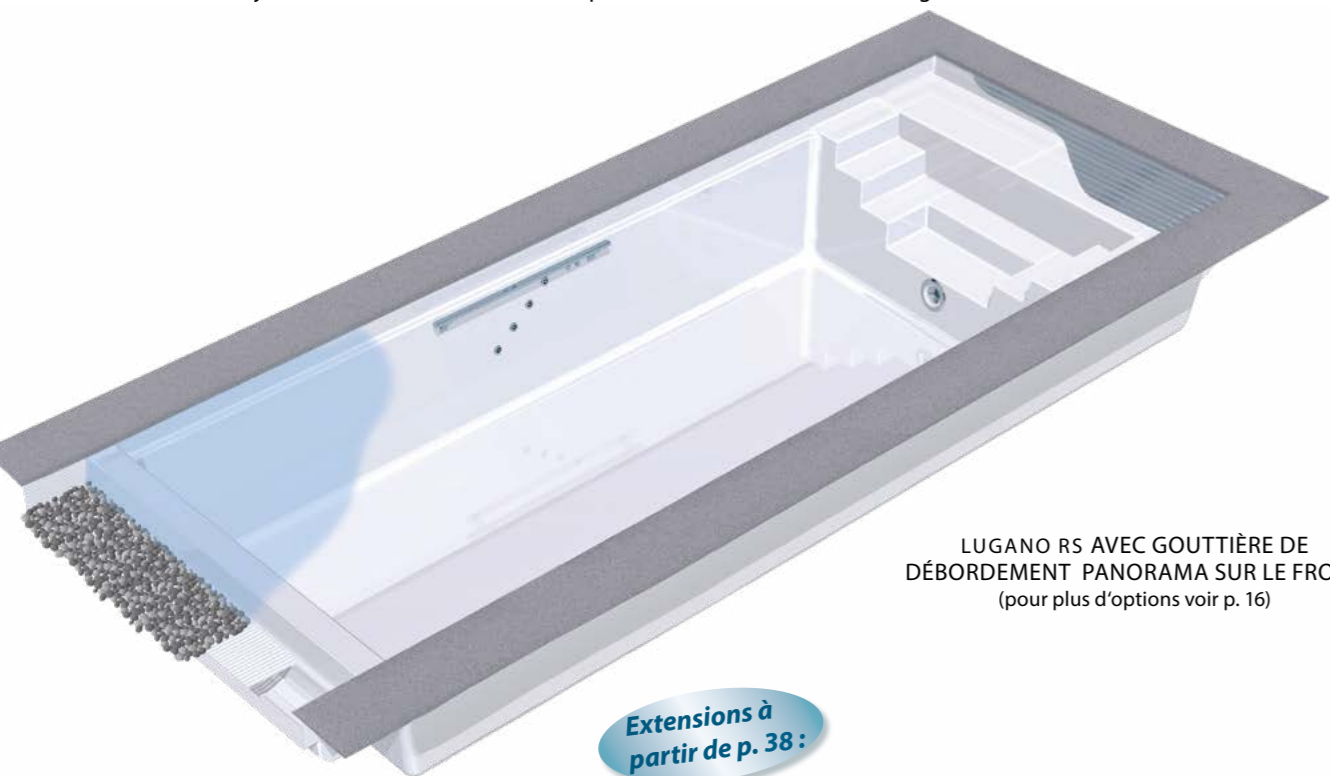
**Grille de recouvrement** pour la gouttière Infinity

**Zone d'eau peu profonde**, 23 cm de profondeur, laminée sur 2 m, (attention : prendre en compte la rallonge du volet roulant) \*Bride sur 1,8 m de long, Couleurs : blanc, papyrus, gris argent, beach, bleu, granicite pierre gris

Dimensions en mètres	775 7,75 x 3,7 x 1,5	875 8,75 x 3,7 x 1,5	975 9,75 x 3,7 x 1,5	1075 10,75 x 3,7 x 1,5	1175 11,75 x 3,7 x 1,5
	<b>37'515.-</b> 221080	<b>39'325.-</b> 221083	<b>41'140.-</b> 221086	<b>42'950.-</b> 221089	<b>44'775.-</b> 221092
	<b>38'225.-</b> 221081	<b>40'030.-</b> 221084	<b>41'840.-</b> 221087	<b>43'665.-</b> 221090	<b>45'480.-</b> 221093
	<b>41'765.-</b> 221082	<b>43'585.-</b> 221085	<b>45'390.-</b> 221088	<b>47'220.-</b> 221091	<b>49'035.-</b> 221094
	<b>69'740.-</b> 221560	<b>74'800.-</b> 221561	<b>79'870.-</b> 221562	<b>84'925.-</b> 221563	<b>90'000.-</b> 221564
	<b>2'640.-</b> 22,9 m	<b>2'870.-</b> 24,9 m	<b>3'100.-</b> 26,9 m	<b>3'445.-</b> 29,9 m	<b>3'560.-</b> 30,9 m
Volume du bassin en m <sup>3</sup>	32	37	42	47	52
	<b>2'865.-</b> 221600	<b>2'865.-</b> 221600	<b>2'865.-</b> 221600	<b>4'275.-</b> 221608	<b>4'275.-</b> 221608
	<b>4'865.-</b> 221601	<b>4'865.-</b> 221601	<b>4'865.-</b> 221601	<b>4'865.-</b> 221601	<b>4'865.-</b> 221601
	<b>3'795.-</b> 221602	<b>3'795.-</b> 221602	<b>3'795.-</b> 221602	<b>3'795.-</b> 221602	<b>3'795.-</b> 221602
	<b>1'515.-</b> 221646	<b>1'515.-</b> 221646	<b>1'515.-</b> 221646	<b>1'515.-</b> 221646	<b>1'515.-</b> 221646
	<b>6'850.-</b> 222516	<b>6'850.-</b> 222516	<b>6'850.-</b> 222516	<b>6'850.-</b> 222516	<b>6'850.-</b> 222516
	<b>9'790.-</b> 222022 + 222028	<b>9'790.-</b> 222022 + 222028	<b>9'790.-</b> 222022 + 222028	<b>9'790.-</b> 222022 + 222028	<b>9'790.-</b> 222022 + 222028
	<b>18'180.-</b> 221668	<b>18'180.-</b> 221668	<b>18'180.-</b> 221668	<b>18'180.-</b> 221668	<b>18'180.-</b> 221668
	<b>6'100.-</b> 222521	<b>6'100.-</b> 222521	<b>6'100.-</b> 222521	<b>6'100.-</b> 222521	<b>6'100.-</b> 222521
	<b>910.-</b> 221647	<b>910.-</b> 221647	<b>910.-</b> 221647	<b>910.-</b> 221647	<b>910.-</b> 221647
	<b>8'255.-</b> 221013	<b>8'255.-</b> 221013	<b>8'255.-</b> 221013	<b>8'255.-</b> 221013	<b>8'255.-</b> 221013
	<b>3'810.-</b> 221730	<b>4'240.-</b> 221730	<b>4'675.-</b> 221730	<b>5'075.-</b> 221730	<b>5'500.-</b> 221730
	<b>7'770.-</b> 221732	<b>8'670.-</b> 221732	<b>9'550.-</b> 221732	<b>10'445.-</b> 221732	<b>11'355.-</b> 221732
	<b>8'925.-</b> 221749	<b>9'955.-</b> 221749	<b>10'980.-</b> 221749	<b>11'985.-</b> 221749	<b>13'025.-</b> 221749
	<b>4'070.-</b> 221390	<b>4'070.-</b> 221390	<b>4'070.-</b> 221390	<b>4'070.-</b> 221390	<b>4'070.-</b> 221390
	<b>1'355.-</b> 221392	<b>1'355.-</b> 221392	<b>1'355.-</b> 221392	<b>1'355.-</b> 221392	<b>1'355.-</b> 221392
	<b>6'970.-</b> 221672	<b>6'970.-</b> 221672	<b>6'970.-</b> 221672	<b>9'515.-*</b> 221672	<b>9'515.-*</b> 221672

## La Lugano RS - le centre de votre jardin de bien-être

Tout comme la Linear RS l'escalier Lugano RS est doté d'un bac à volet intégré. Le volet est dissimulé sous les marches, sort par simple pression sur le bouton et recouvre impeccablement le bassin. À des fins d'entretien, la section de la marche est amovible et libère intégralement le volet. Cet agencement permet l'installation de la gouttière de débordement panoramique et un revêtement éventuel en galets décoratifs, le niveau d'eau sera paisible et lisse. La WetLounge est une magnifique combinaison avec l'escalier Lugano RS : ainsi, vous disposez en plus d'une zone d'eau peu profonde pour vous relaxer ou jouer avec vos enfants (voir exemple de la Linear RS avec WetLounge).



LUGANO RS AVEC GOUTTIÈRE DE DÉBOREMENT PANORAMA SUR LE FRONT (pour plus d'options voir p. 16)

Extensions à partir de p. 38 :

- Attractions aquatiques
- canaux à débordement - Wetlounges
- Bordures en mosaïque

## D-Line LUGANO RS



## D • Line LUGANO RS 370

Dimensions en mètres	775 7,75 x 3,7 x 1,5	875 8,75 x 3,7 x 1,5	975 9,75 x 3,7 x 1,5	1075 10,75 x 3,7 x 1,5	1175 11,75 x 3,7 x 1,5
Couleurs : • blanc	<b>37'270.-</b> 221178	<b>39'080.-</b> 221181	<b>40'900.-</b> 221184	<b>42'705.-</b> 221187	<b>44'535.-</b> 221190
• papyrus • gris argent • bleu • beach	<b>37'980.-</b> 221179	<b>39'265.-</b> 221182	<b>41'600.-</b> 221185	<b>43'415.-</b> 221188	<b>45'240.-</b> 221191
• granicite pierre gris	<b>41'525.-</b> 221180	<b>43'310.-</b> 221183	<b>45'145.-</b> 221186	<b>46'970.-</b> 221189	<b>48'795.-</b> 221192
<b>Finition mosaïque</b> , piscine avec mosaïque posée en usine ; Ezarri séries « Zen », « Iridescent », « Metal », « Cocktail » ou « Space ». <b>Attention : transport individuel nécessaire</b>	<b>69'060.-</b> 221565	<b>74'120.-</b> 221566	<b>79'195.-</b> 221567	<b>84'245.-</b> 221568	<b>89'325.-</b> 221569
<b>Bordure en mosaïque de verre Ezarri</b> , séries « Zen », « Iridescent », « Metal », « Cocktail » ou « Space », posée en usine	<b>2'640.-</b> 22,9 m	<b>2'870.-</b> 24,9 m	<b>3'100.-</b> 26,9 m	<b>3'445.-</b> 29,9 m	<b>3'560.-</b> 30,9 m
<b>EQUIPEMENT STANDARD</b>	221095	221095	221095	221095	221095
Volume du bassin en m <sup>3</sup>	32	37	42	47	52
<b>Pack standard</b> (voir page 2). 2 buses d'entrée supplémentaires et 1 skimmer supplémentaire inclus pour <b>Lugano RS 1075/370</b> et <b>1175/370</b> .	<b>2'865.-</b> 221600	<b>2'865.-</b> 221600	<b>2'865.-</b> 221600	<b>4'275.-</b> 221608	<b>4'275.-</b> 221608
<b>Pack CH</b> (voir page 2). 2 skimmers sont recommandés pour <b>Lugano RS 1075/370</b> et <b>Lugano RS 1175/370</b> .	<b>4'865.-</b> 221601	<b>4'865.-</b> 221601	<b>4'865.-</b> 221601	<b>4'865.-</b> 221601	<b>4'865.-</b> 221601
<b>Idem pack CH</b> , mais avec skimmer en PVR. 2 skimmers sont recommandés pour <b>Lugano RS 1075/370</b> et <b>Lugano RS 1175/370</b> .	<b>3'795.-</b> 221602	<b>3'795.-</b> 221602	<b>3'795.-</b> 221602	<b>3'795.-</b> 221602	<b>3'795.-</b> 221602
<b>ACCESSOIRES</b> / autres attractions aquatiques : voir p. 38					
<b>Main courante Linear</b> , en tube d'acier rectangulaire, poli, par pièce	<b>1'515.-</b> 221646	<b>1'515.-</b> 221646	<b>1'515.-</b> 221646	<b>1'515.-</b> 221646	<b>1'515.-</b> 221646
<b>Nage à contre-courant Twinjet 1000, Version CH</b> , système avec deux buses, avec circuit piézoélectrique pompe 2,6 kW-400 V, buses avec raccord 2" à bétonner, tuyauterie à prévoir par le client, aspiration dans le caisson du volet roulant	<b>6'850.-</b> 222516	<b>6'850.-</b> 222516	<b>6'850.-</b> 222516	<b>6'850.-</b> 222516	<b>6'850.-</b> 222516
<b>Nage à contre-courant Trijet</b> , système avec trois buses, ca. 90 m <sup>3</sup> /h, installation jusqu'à une distance maximale de 20 m (aspiration dans le caisson du volet roulant). Détails, voir la liste de prix des accessoires.	<b>9'790.-</b> 222022 + 222028	<b>9'790.-</b> 222022 + 222028	<b>9'790.-</b> 222022 + 222028	<b>9'790.-</b> 222022 + 222028	<b>9'790.-</b> 222022 + 222028
<b>Nage à contre-courant EVastream Pro</b> , système complet. Détails, voir la liste de prix des accessoires.	<b>18'180.-</b> 221668	<b>18'180.-</b> 221668	<b>18'180.-</b> 221668	<b>18'180.-</b> 221668	<b>18'180.-</b> 221668
<b>Systèmes de massage Healthstream</b> (pour des piscines avec bac à volet) : 4 buses Superjet, 2 pièces d'aspiration, 1 commutateur piézoélectrique, 1 régulateur d'air	<b>6'100.-</b> 222521	<b>6'100.-</b> 222521	<b>6'100.-</b> 222521	<b>6'100.-</b> 222521	<b>6'100.-</b> 222521
<b>Main courante, longueur 2 m</b> , en acier inox poli, en tube rectangulaire, la pièce	<b>910.-</b> 221647	<b>910.-</b> 221647	<b>910.-</b> 221647	<b>910.-</b> 221647	<b>910.-</b> 221647
<b>Frais de transport :</b> Région 1 BS, BL, SO, AG, LU, ZH, SH <b>3'850.-</b> Région 2 tous les autres cantons <b>4'710.-</b> Région 3 GR, TI, VS <b>5'080.-</b>					
<b>Avec WetLounge:</b> Frais de transport sur demande					
<b>VOLET IMMERGÉ</b> / Détails, voir la liste de prix des accessoires.					
<b>Dispositif d'enroulement TAK</b> , arbre d'entraînement en matériau composite pultrudé et motoréducteur immergé interne 24V, 140 Nm, avec 10 m de câble, passage de paroi en inox, installé à l'usine, commande électrique, y compris carte relais et fiche CH, avec interrupteur à clé, incl. boîte de connexion RP universelle	<b>8'255.-</b> 221013	<b>8'255.-</b> 221013	<b>8'255.-</b> 221013	<b>8'255.-</b> 221013	<b>8'255.-</b> 221013
<b>Couverture de volet roulant avec des profils creux</b> , 6 cm					
Version <b>blanc PVC</b> / Version <b>gris PVC</b>	<b>3'810.-</b> 221730	<b>4'240.-</b> 221730	<b>4'675.-</b> 221730	<b>5'075.-</b> 221730	<b>5'500.-</b> 221730
Version <b>solaire polycarbonate</b>	<b>7'770.-</b> 221732	<b>8'670.-</b> 221732	<b>9'550.-</b> 221732	<b>10'445.-</b> 221732	<b>11'355.-</b> 221732
Version <b>solaire argent polycarbonate</b>	<b>8'925.-</b> 221749	<b>9'955.-</b> 221749	<b>10'980.-</b> 221749	<b>11'985.-</b> 221749	<b>13'025.-</b> 221749
<b>Gouttière Infinity</b> sur la face avant	<b>4'070.-</b> 221390	<b>4'070.-</b> 221390	<b>4'070.-</b> 221390	<b>4'070.-</b> 221390	<b>4'070.-</b> 221390
<b>Grille de recouvrement pour la gouttière Infinity</b>	<b>1'355.-</b> 221392	<b>1'355.-</b> 221392	<b>1'355.-</b> 221392	<b>1'355.-</b> 221392	<b>1'355.-</b> 221392
<b>Zone d'eau peu profonde</b> , 23 cm de profondeur, laminée sur 2 m, (attention : prendre en compte la rallonge du volet roulant) *Bride sur 1,8 m de long, Couleurs : blanc, papyrus, gris argent, beach, bleu, granicite pierre gris	<b>6'970.-</b> 221672	<b>6'970.-</b> 221672	<b>6'970.-</b> 221672	<b>9'515.-*</b> 221672	<b>9'515.-*</b> 221672

## BARI – L'ESCALIER VARIABLE

Piscine monobloc en acrylate epoxy renforcé de fibre de verre en construction sandwich avec isolation thermique de 20 mm sur les parois et 30 mm sur le fond. Pente de 6° dans les parois et arête de sécurité pour le volet sur trois côtés avec cadre métallique intégré. « Escalier flottant » suspendu. La surface des marches est antidérapante.




Extensions à partir de p. 38 :

- Attractions aquatiques
- canaux à débordement - Wetlounges
- Bordures en mosaïque

## D-Line BARI



Illustrations Volet immergé Integra 2-13



... et RIVIERA WETLOUNGE RS

Également disponible avec gouttière Infinity et en version autoportante.

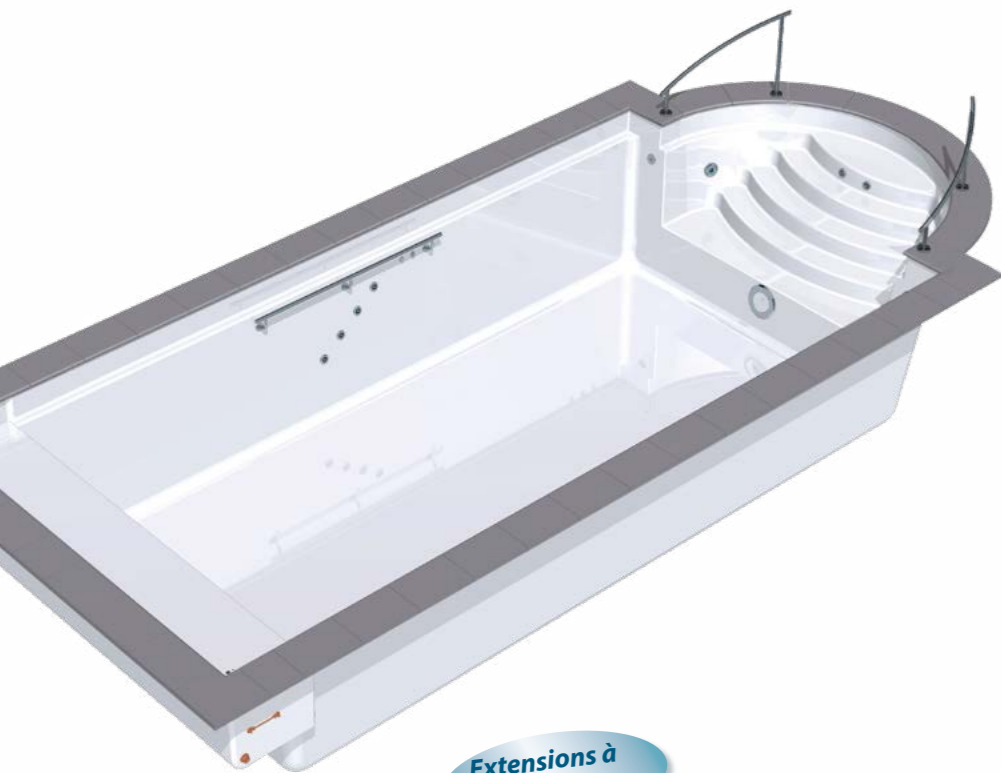
## D-Line BARI 320 + 370

Couleurs : • blanc	Dimensions en mètres						
	550/320 5,5 x 3,2 x 1,5	650/320 6,5 x 3,2 x 1,5	600/370 6 x 3,7 x 1,5	700/370 7 x 3,7 x 1,5	800/370 8 x 3,7 x 1,5	900/370 9 x 3,7 x 1,5	1000/370 10 x 3,7 x 1,5
• papyrus • gris argent • bleu • beach	15'505.- 221514	17'760.- 221518	22'035.- 221522	23'855.- 221526	25'675.- 221530	27'495.- 221534	29'335.- 221538
• granicite pierre gris	15'965.- 221515	18'360.- 221519	22'705.- 221523	24'510.- 221527	26'345.- 221531	28'185.- 221535	30'015.- 221539
<b>Finition mosaïque</b> , piscine avec mosaïque posée en usine ; Ezarri séries « Zen », « Iridescent », « Metal », « Cocktail » ou « Space ». <b>Attention : transport individuel nécessaire</b>	18'345.- 221516	21'155.- 221520	26'105.- 221524	28'205.- 221528	30'315.- 221532	32'130.- 221536	33'955.- 221540
<b>Bordure en mosaïque de verre Ezarri</b> , séries « Zen », « Iridescent », « Metal », « Cocktail » ou « Space », posée en usine	38'940.- 221517	44'200.- 221521	51'150.- 221525	56'180.- 221529	61'290.- 221533	66'365.- 221537	71'455.- 221541
<b>Escalier suspendu Bari en couleur de piscine, à gauche</b> 221542 / <b>à droite</b> 221543 blanc, papyrus, gris argent, bleu, beach, granicite pierre gris	2'005.- 17,4 m	2'235.- 19,4 m	2'235.- 19,4 m	2'465.- 21,4 m	2'695.- 23,4 m	2'925.- 25,4 m	3'155.- 27,4 m
<b>Escalier suspendu Bari avec revêtement en mosaïque, à gauche / à droite</b> 221544	1'995.-	1'995.-	1'995.-	1'995.-	1'995.-	1'995.-	1'995.-
<b>EQUIPEMENT STANDARD</b>	Volume du bassin en m <sup>3</sup>						
<b>Pack standard</b> (voir page 2). 2 buses d'entrée supplémentaires et 1 skimmer supplémentaire inclus pour <b>Bari 1000/370</b> .	20	26	27	32	37	42	47
<b>Pack CH</b> (voir page 2). 2 skimmers sont recommandés pour <b>Bari 1000/370</b> .	2'865.- 221600	2'865.- 221600	2'865.- 221600	2'865.- 221600	2'865.- 221600	2'865.- 221600	4'275.- 221608
<b>Idem pack CH</b> , mais avec skimmer en PVR. 2 skimmers sont recommandés pour <b>Bari 1000/370</b> .	4'865.- 221601	4'865.- 221601	4'865.- 221601	4'865.- 221601	4'865.- 221601	4'865.- 221601	4'865.- 221601
<b>ACCESSOIRES</b> / autres attractions aquatiques : voir p. 38	3'795.- 221602	3'795.- 221602	3'795.- 221602	3'795.- 221602	3'795.- 221602	3'795.- 221602	3'795.- 221602
<b>Main courante Ancona / Modena</b> , en acier inox poli avec plaque de fixation, goujons collés et cache en inox poli, la pièce	1'365.- 221645	1'365.- 221645	1'365.- 221645	1'365.- 221645	1'365.- 221645	1'365.- 221645	1'365.- 221645
<b>Nage à contre-courant Twinjet 1000, Version CH</b> , système avec deux buses, avec circuit piézoélectrique pompe 2,6 kW-400 V, buses avec raccord 2" à bétonner, tuyauterie à prévoir par le client, aspiration dans le caisson du volet roulant	6'850.- 222516	6'850.- 222516	6'850.- 222516	6'850.- 222516	6'850.- 222516	6'850.- 222516	6'850.- 222516
<b>Nage à contre-courant EVAstream Pro</b> , système complet. Détails, voir la liste de prix des accessoires.	18'180.- 221668	18'180.- 221668	18'180.- 221668	18'180.- 221668	18'180.- 221668	18'180.- 221668	18'180.- 221668
<b>Frais de transport :</b> Région 1 SO, AG, BL, BS, LU, ZH, SH 3'850.- Région 2 tous les autres cantons 4'710.- Région 3 GR, TI, VS 5'080.-							
<b>VOLET IMMERGÉ</b> / Détails, voir la liste de prix des accessoires.							
<b>Bac à volet Integra 2-13</b> , rallonge la piscine de 48 cm, avec banquette amovible ; pour un niveau d'eau très élevé, Volume du bassin supplémentaire 320 : 1,6 m <sup>3</sup> / 370 : 1,9 m <sup>3</sup>	5'200.- 221725	5'200.- 221725	5'895.- 221724	5'895.- 221724	5'895.- 221724	5'895.- 221724	5'895.- 221724
<b>Bac à volet « WetLounge RS »</b> , rallonge la piscine de 145 cm, Wetlounge utilisable comme zone de détente, permet un niveau d'eau élevé, volume du bassin supplémentaire 320 : 1,6 m <sup>3</sup> / 370 : 1,9 m <sup>3</sup> . <b>Attention : surcoût pour revêtement en mosaïque (voir page 44)</b>	5'720.- 221510	5'720.- 221510	6'485.- 221512	6'485.- 221512	6'485.- 221512	6'485.- 221512	6'485.- 221513
<b>Dispositif d'enroulement TAK</b> , arbre d'entraînement en matériau composite pultrudé et motoréducteur immergé interne 24V, 140 Nm, avec 10 m de câble, passage de paroi en inox, installé à l'usine, commande électrique, y compris carte relais et fiche CH, avec interrupteur à clé, incl. boîte de connexion RP universelle.	8'065.- 221014	8'065.- 221014	8'255.- 221013	8'255.- 221013	8'255.- 221013	8'255.- 221013	8'255.- 221013
<b>Couverture de volet roulant avec des profils creux</b> , 6 cm							
Version <b>blanc PVC</b> / Version <b>gris PVC</b>	2'270.- 221730	2'680.- 221730	2'980.- 221730	3'410.- 221730	3'845.- 221730	4'245.- 221730	4'670.- 221730
Version <b>solaire polycarbonate</b>	4'310.- 221732	5'235.- 221732	6'255.- 221732	7'160.- 221732	8'040.- 221732	8'935.- 221732	9'845.- 221732
Version <b>solaire argent polycarbonate</b>	4'950.- 221749	6'025.- 221749	7'200.- 221749	8'235.- 221749	9'260.- 221749	10'260.- 221749	11'305.- 221749

## CLASSIC ROM –

Le bloc escalier classique; apprécié depuis des décennies.

Escalier à 5 marches avec surface antidérapante. Coque en construction sandwich avec isolation thermique de 20 mm sur les parois et 30 mm sur le fond. Pente de 6° dans les parois et arête de sécurité pour le volet avec cadre métallique intégré.



Extensions à partir de p. 38 :

- Attractions aquatiques
- canaux à débordement - Wetlounges
- Bordures en mosaïque

## CLASSIC ROM



Illustrations Volet immergé Integra 2-13

... et RIVIERA WETLOUNGE RS

Également disponible avec gouttière Infinity et en version autoportante.

## CLASSIC ROM 370

Couleurs : • blanc

• papyrus • gris argent • bleu • beach

• granicite pierre gris

**Finition mosaïque**, piscine avec mosaïque posée en usine ; Ezarri séries « Zen », « Iridescent », « Metal », « Cocktail » ou « Space ». **Attention : transport individuel nécessaire**

**Bordure en mosaïque de verre Ezarri**, séries « Zen », « Iridescent », « Metal », « Cocktail » ou « Space », posée en usine

### EQUIPEMENT STANDARD

**Pack standard** (voir page 2). 2 buses d'entrée supplémentaires et 1 skimmer supplémentaire inclus pour **Rom 1045** et **1145**.

**Pack CH** (voir page 2). 2 skimmers sont recommandés pour **Rom 1045** et **1145**.

**Idem pack CH**, mais avec skimmer en PVR. 2 skimmers sont recommandés pour **Rom 1045** et **1145**.

**ACCESSOIRES** / autres attractions aquatiques : voir p. 38

**Mains courantes en inox poli**, par paire

**Nage à contre-courant Twinjet 1000, Version CH**, système avec deux buses, avec circuit piézoélectrique pompe 2,6 kW-400 V, buses avec raccord 2" à bétonner, tuyauterie à prévoir par le client, aspiration dans le caisson du volet roulant

**Nage à contre-courant EVAstream Pro**, système complet. Détails, voir la liste de prix des accessoires.

**Systèmes de massage Healthstream** (pour des piscines avec bac à volet) : 4 buses Superjet, 2 pièces d'aspiration, 1 commutateur piézoélectrique, 1 régulateur d'air

**Main courante, longueur 2 m**, en acier inox poli, en tube rectangulaire, la pièce

**Frais de transport :** Région 1 SO, AG, BL, BS, LU, ZH, SH 3'850.-  
Région 2 tous les autres cantons 4'710.-  
Région 3 GR, TI, VS 5'080.-

**Rom 1145 avec bac à volet :**  
**Frais de transport sur demande**

**VOLET IMMERGÉ** / Détails, voir la liste de prix des accessoires.

**Bac à volet Integra 2-13**, rallonge la piscine de 48 cm, avec banquette amovible ; pour un niveau d'eau très élevé, Volume du bassin supplémentaire 370 : 1,9 m<sup>3</sup>

**Bac à volet « WetLounge RS »**, rallonge la piscine de 145 cm, Wetlounge utilisable comme zone de détente, permet un niveau d'eau élevé, volume du bassin supplémentaire 370 : 1,9 m<sup>3</sup>.  
**Attention : surcoût pour revêtement en mosaïque (voir page 44)**

**Dispositif d'enroulement TAK**, arbre d'entraînement en matériau composite pultrudé et motoréducteur immergé interne 24V, 140 Nm, avec 10 m de câble, passage de paroi en inox, installé à l'usine, commande électrique, y compris carte relais et fiche CH, avec interrupteur à clé, incl. boîte de connexion RP universelle.

**Couverture de volet roulant avec des profils creux**, 6 cm

Version **blanc PVC** / Version **gris PVC**

Version **solaire polycarbonate**

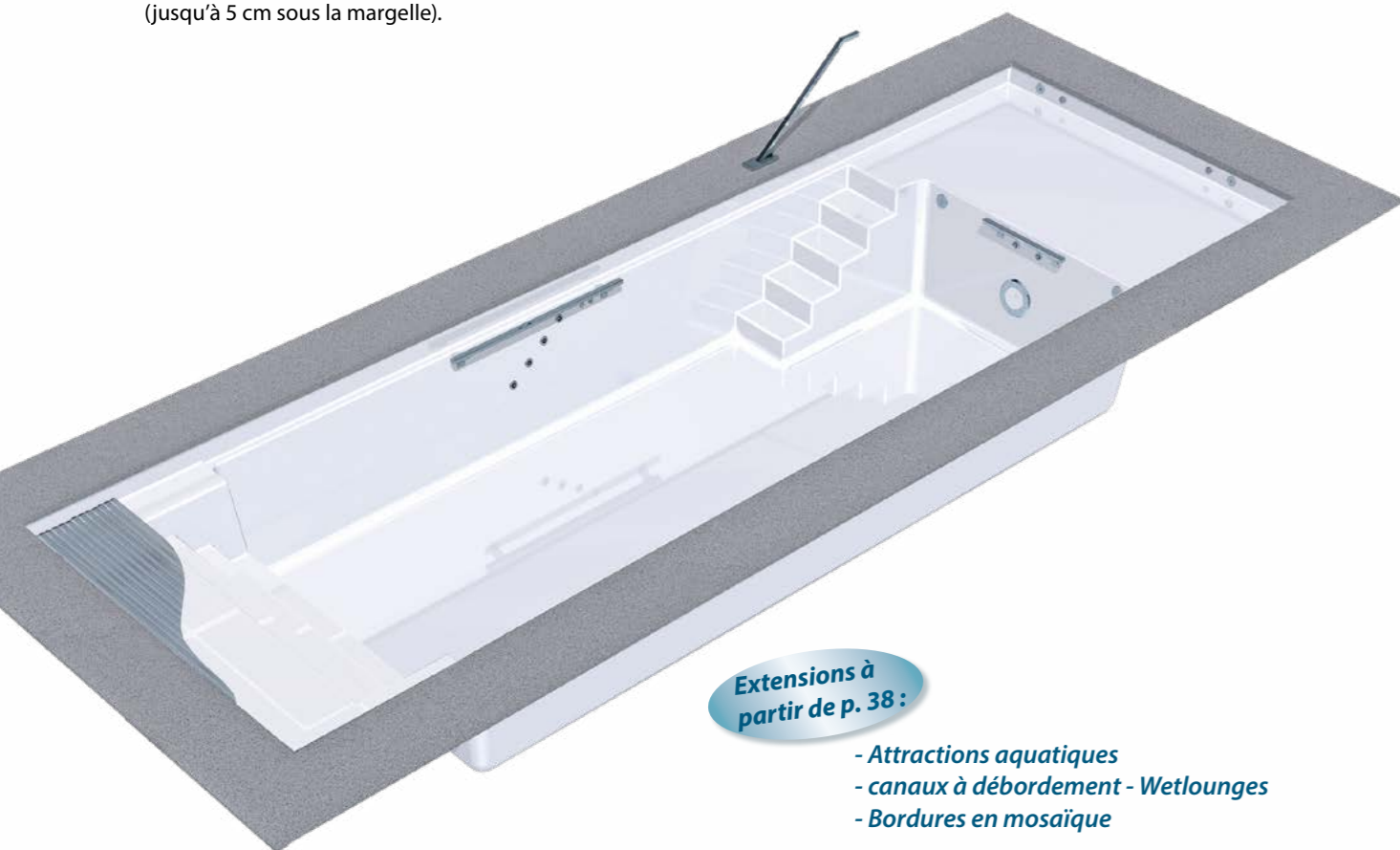
Version **solaire argent polycarbonate**

Dimensions en mètres	745	845	945	1045	1145
	7,45 x 3,7 x 1,5	8,45 x 3,7 x 1,5	9,45 x 3,7 x 1,5	10,45 x 3,7 x 1,5	11,45 x 3,7 x 1,5
	<b>28'900.-</b> 221123	<b>30'730.-</b> 221126	<b>32'175.-</b> 221129	<b>33'990.-</b> 221132	<b>35'820.-</b> 221135
	<b>29'625.-</b> 221124	<b>31'440.-</b> 221127	<b>32'910.-</b> 221130	<b>34'730.-</b> 221133	<b>36'560.-</b> 221136
	<b>33'790.-</b> 221125	<b>35'885.-</b> 221128	<b>37'605.-</b> 221131	<b>39'705.-</b> 221134	<b>41'800.-</b> 221137
	<b>60'450.-</b> 221572	<b>65'525.-</b> 221573	<b>70'225.-</b> 221574	<b>75'290.-</b> 221575	<b>80'370.-</b> 221576
	<b>2'570.-</b> 22,3 m	<b>2'800.-</b> 24,3 m	<b>3'030.-</b> 26,3 m	<b>3'260.-</b> 28,3 m	<b>3'490.-</b> 30,3 m
	31	36	41	46	51
	<b>2'865.-</b> 221600	<b>2'865.-</b> 221600	<b>2'865.-</b> 221600	<b>4'275.-</b> 221608	<b>4'275.-</b> 221608
	<b>4'865.-</b> 221601	<b>4'865.-</b> 221601	<b>4'865.-</b> 221601	<b>4'865.-</b> 221601	<b>4'865.-</b> 221601
	<b>3'795.-</b> 221602	<b>3'795.-</b> 221602	<b>3'795.-</b> 221602	<b>3'795.-</b> 221602	<b>3'795.-</b> 221602
	<b>1'650.-</b> 221634	<b>1'650.-</b> 221634	<b>1'650.-</b> 221634	<b>1'650.-</b> 221634	<b>1'650.-</b> 221634
	<b>6'850.-</b> 222516	<b>6'850.-</b> 222516	<b>6'850.-</b> 222516	<b>6'850.-</b> 222516	<b>6'850.-</b> 222516
	<b>18'180.-</b> 221668	<b>18'180.-</b> 221668	<b>18'180.-</b> 221668	<b>18'180.-</b> 221668	<b>18'180.-</b> 221668
	<b>6'100.-</b> 222521	<b>6'100.-</b> 222521	<b>6'100.-</b> 222521	<b>6'100.-</b> 222521	<b>6'100.-</b> 222521
	<b>910.-</b> 221647	<b>910.-</b> 221647	<b>910.-</b> 221647	<b>910.-</b> 221647	<b>910.-</b> 221647
	<b>5'895.-</b> 221724	<b>5'895.-</b> 221724	<b>5'895.-</b> 221724	<b>5'895.-</b> 221724	<b>5'895.-</b> 221724
	<b>6'485.-</b> 221512	<b>6'485.-</b> 221512	<b>6'485.-</b> 221513	-	-
	<b>8'255.-</b> 221013	<b>8'255.-</b> 221013	<b>8'255.-</b> 221013	<b>8'255.-</b> 221013	<b>8'255.-</b> 221013
	<b>3'890.-</b> 221730	<b>4'315.-</b> 221730	<b>4'750.-</b> 221730	<b>5'155.-</b> 221730	<b>5'575.-</b> 221730
	<b>8'015.-</b> 221732	<b>8'920.-</b> 221732	<b>9'800.-</b> 221732	<b>10'695.-</b> 221732	<b>11'605.-</b> 221732
	<b>9'045.-</b> 221749	<b>10'075.-</b> 221749	<b>11'100.-</b> 221749	<b>12'105.-</b> 221749	<b>13'145.-</b> 221749

## WetLounge®, le summum pour de nombreux et inoubliables étés dans l'eau :

- Vaste zone de nage, 8 x 3,7 m ou bien 10 m x 3,7 m, 1,5 m de profondeur
- Bloc escalier Linear RS, équipé de 4 grandes marches et volet intégré
- WetLounge® – plage d'eau peu profonde 2 m x 3,7 m x 0,23 m de profondeur
- Escalier ANCONA, 5 marches en tête de la Lounge.


Piscine monobloc, réalisée en construction sandwich, avec isolation de 20 mm sur les parois et 30 mm sur le fond. Pente de 6° dans les parois et arête de sécurité pour le volet. Possibilité de couvrir entièrement le bassin et d'avoir un haut niveau d'eau (jusqu'à 5 cm sous la margelle).



Extensions à partir de p. 38 :

- Attractions aquatiques
- canaux à débordement - Wetlounges
- Bordures en mosaïque

## WetLounge



## D • Line WetLounge® 370 - Ancona avec escalier LINEAR RS et bac à volet intégré de 1,75 m

Dimensions en mètres

Couleurs : • blanc

• papyrus • gris argent • bleu • beach

• granicite pierre gris

**Finition mosaïque**, piscine avec mosaïque posée en usine ; Ezarri séries « Zen », « Iridescent », « Metal », « Cocktail » ou « Space ». **Attention : transport individuel nécessaire**

**Bordure en mosaïque de verre Ezarri**, séries « Zen », « Iridescent », « Metal », « Cocktail » ou « Space », posée en usine

221095

### EQUIPEMENT STANDARD

Volume du bassin en m<sup>3</sup>

**Pack standard** (voir page 2). 2 buses d'entrée supplémentaires et 1 skimmer supplémentaire inclus pour **Ancona WL 1375**.

**Pack CH** (voir page 2). 2 skimmers sont recommandés pour **Ancona WL 1375**.

**Idem pack CH**, mais avec skimmer en PVR. 2 skimmers sont recommandés pour **Ancona WL 1375**.

**ACCESSOIRES** / autres attractions aquatiques : voir p. 38

**Main courante Ancona**, en acier inox poli avec plaque de fixation, goujons collés et cache en inox poli, la pièce

**Nage à contre-courant Twinjet 1000, Version CH**, système avec deux buses, avec circuit piézoélectrique pompe 2,6 kW-400 V, buses avec raccord 2" à bétonner, tuyauterie à prévoir par le client, aspiration dans le caisson du volet roulant

**Nage à contre-courant Trijet**, système avec trois buses, ca. 90 m<sup>3</sup>/h, installation jusqu'à une distance maximale de 20 m (aspiration dans le caisson du volet roulant). Détails, voir la liste de prix des accessoires.

**Nage à contre-courant EVAstream Pro**, système complet. Détails, voir la liste de prix des accessoires.

**Systèmes de massage Healthstream** (pour des piscines avec bac à volet) :  
4 buses Superjet, 2 pièces d'aspiration, 1 commutateur piézoélectrique, 1 régulateur d'air

**Main courante, longueur 2 m**, en acier inox poli, en tube rectangulaire, la pièce

Frais de transport :	Région 1	BS, BL, SO, AG, LU, ZH, SH	WL 1175	3'850.-	WL 1375 *
	Région 2	Tous les autres cantons	4'710.-		Le pisciniste doit cependant raccorder par flasques la zone d'eau peu profonde.
	Région 3	GR, TI, VS	5'080.-		

**VOLET IMMERGÉ** / Détails, voir la liste de prix des accessoires.

**Dispositif d'enroulement TAK**, arbre d'entraînement en matériau composite pultrudé et motoréducteur immergé interne 24V, 140 Nm, avec 10 m de câble, passage de paroi en inox, installé à l'usine, commande électrique, y compris carte relais et fiche CH, avec interrupteur à clé, incl. boîte de connexion RP universelle.

**Couverture de volet roulant avec des profils creux**, 6 cm

Version **blanc PVC** / Version **gris PVC**

Version **solaire polycarbonate**

Version **solaire argent polycarbonate**

**WL 1175**  
11,75 x 3,7 x 1,5

**WL 1375 \***  
13,75 x 3,7 x 1,5

**44'675.-**  
221280

**50'850.-**  
221285

**49'180.-**  
221281

**52'940.-**  
221286

**53'400.-**  
221282

**57'725.-**  
221287

**87'475.-**  
221570

**100'155.-**  
221571

**3'560.-**  
30,9 m

**4'020.-**  
34,9 m

43

53

**2'865.-**  
221600

**4'275.-**  
221608

**4'865.-**  
221601

**4'865.-**  
221601

**3'795.-**  
221602

**3'795.-**  
221602

**1'365.-**  
221645

**1'365.-**  
221645

**6'850.-**  
222516

**6'850.-**  
222516

**9'790.-**  
222022 + 222028

**9'790.-**  
222022 + 222028

**18'180.-**  
221668

**18'180.-**  
221668

**6'100.-**  
222521

**6'100.-**  
222521

**910.-**  
221647

**910.-**  
221647

**8'255.-**  
221013

**8'255.-**  
221013

**5'500.-**  
221730

**6'280.-**  
221730

**11'355.-**  
221732

**13'275.-**  
221732

**13'025.-**  
221749


**15'270.-**  
221749

**\*Pour des raisons techniques de transport, le WetLounge (WL) est livré avec une flasque pour le montage sur site (uniquement pour le WL 1375).**

## D•LINE LINEAR XL OU CLASSIC ROM XL –

La conception en format XL-largeur de 4,70 m


Piscine monobloc en acrylate époxy, réalisée en construction sandwich, avec isolation de 20 mm sur les parois et 30 mm sur le fond. L'arête de sécurité pour le volet est standard ainsi que le cadre métallique situé au-dessous. Escalier avec surface antidérapante.



Extensions à partir de p. 38 :

- Attractions aquatiques
- canaux à débordement - Wetlounges
- Bordures en mosaïque

## FORMAT XL



## Piscines préfabriquées format XL 470

Couleurs : • blanc

• papyrus • gris argent • bleu • beach

• granicite pierre gris

**Finition mosaïque**, piscine avec mosaïque posée en usine ; Ezarri séries « Zen », « Iridescent », « Metal », « Cocktail » ou « Space ». **Attention : transport individuel nécessaire**

**Bordure en mosaïque de verre Ezarri**, séries « Zen », « Iridescent », « Metal », « Cocktail » ou « Space », posée en usine

**EQUIPEMENT STANDARD XL**, usage privé

Équipement Linear XL et Classic Rom XL (sur demande)

**ACCESSOIRES** / autres attractions aquatiques : voir p. 38

**Main courante** en acier inox poli

**Nage à contre-courant Twinjet 1000, Version CH**, système avec deux buses, avec circuit piézoélectrique pompe 2,6 kW-400 V, buses avec raccord 2" à bétonner, tuyauterie à prévoir par le client, aspiration dans le caisson du volet roulant

**Nage à contre-courant Trijet**, système avec trois buses, ca. 90 m<sup>3</sup>/h, installation jusqu'à une distance maximale de 20 m (aspiration dans le caisson du volet roulant). Détails, voir la liste de prix des accessoires.

**Nage à contre-courant EVAstream Pro**, système complet. Détails, voir la liste de prix des accessoires.

**Systèmes de massage Healthstream** (pour des piscines avec bac à volet) :  
4 buses Superjet, 2 pièces d'aspiration, 1 commutateur piézoélectrique, 1 régulateur d'air

**Main courante, longueur 2 m**, en acier inox poli, en tube rectangulaire, la pièce

**Frais de transport : sur demande** (transport exceptionnel)

### VOLET IMMERGÉ

**Niche du volet pour 470**, la niche accueille le volet derrière la piscine et au-dessous de la margelle. Elle rallonge la piscine de 25 cm et avance sur la coque de 50 cm. La cache qui sépare la niche de la piscine est amovible. Avec 2 buses de refoulement. **Attention : plus les frais de transport**

**Dispositif d'enroulement Coveo**, 300 Nm XL, arbre en matériau composite avec moteur électrique intégré, 24 V DC, avec 5 m de câble, incl. boîtier électrique avec transformateur et commutateur à clé

**Couverture de volet roulant avec des profils creux**, 6 cm

Version **blanc PVC** / Version **gris PVC**

Version **solaire polycarbonate**

Version **solaire argent polycarbonate**

Dimensions en mètres	D•Line LINEAR XL 11,40 x 4,7 x 1,5	CLASSIC ROM XL 11,45 x 4,7 x 1,5
	<b>43'670.-</b> 221577	<b>43'860.-</b> 221581
	<b>44'565.-</b> 221578	<b>44'765.-</b> 221582
	<b>49'080.-</b> 221579	<b>49'295.-</b> 221583
	<b>96'505.-</b> 221580	<b>95'045.-</b> 221584
221095	<b>3'895.-</b> 33,8 m <sup>3</sup>	<b>4'100.-</b> 35,6 m <sup>3</sup>
Volume du bassin en m <sup>3</sup>	75 m <sup>3</sup>	70 m <sup>3</sup>
	<b>1'515.-</b> 221646	<b>1'650.-</b> 221634
	<b>6'850.-</b> 222516	<b>6'850.-</b> 222516
	<b>9'790.-</b> 222022 + 222028	<b>9'790.-</b> 222022 + 222028
	<b>18'180.-</b> 221668	<b>18'180.-</b> 221668
	<b>6'100.-</b> 222521	<b>6'410.-</b> 222521
	<b>910.-</b> 221647	<b>910.-</b> 221647
	<b>12'730.-</b> 221585	<b>12'730.-</b> 221585
	<b>8'670.-</b> 221586	<b>8'670.-</b> 221586
	<b>6'545.-</b> 221730	<b>6'365.-</b> 221730
	<b>13'055.-</b> 221732	<b>12'800.-</b> 221732
	<b>15'010.-</b> 221749	<b>14'595.-</b> 221749

## Ancona avec gouttière de débordement – Piscine monobloc en acrylate époxy.

Réalisée en construction sandwich, avec isolation de 20 mm sur les parois et 30 mm sur le fond. 5 grandes marches d'accès avec surface antidérapante, gouttière de débordement sur le pourtour en fibre de verre, blanc, 2 sorties de la gouttière d125.




Extensions à partir de p. 38 :

- Attractions aquatiques
- canaux à débordement - Wetlounges
- Bordures en mosaïque

Grille en plastique




Recouvrement de pierres (4 passages) bloc débordement réglable en fibre de verre



Recouvrement de pierres bloc débordement réglable en inox



## D-Line ANCONA gouttière de débordement



## D-Line ANCONA avec gouttière de débordement

Couleurs : • blanc

• papyrus • gris argent • bleu • beach

• granicite pierre gris

**Finition mosaïque**, piscine avec mosaïque posée en usine ; Ezarri séries « Zen », « Iridescent », « Metal », « Cocktail » ou « Space ». **Attention : transport individuel nécessaire**

**EQUIPEMENT STANDARD ANCONA Ü**, usage privé

Equipement Ancona Ü (sur demande)

**ACCESSOIRES** / autres attractions aquatiques : voir p. 38

**Pack complet pour bassins équipés de gouttière de débordement** avec grille de protection en plastique, blanc, bloc débordement réglable en fibre de verre, sur les deux côtés, carelage pour le revêtement côté eau et adhésif en résine époxy à poser sur le site.

**Pack complet pour bassins équipés de gouttière de débordement** avec revêtement en pierre, bloc débordement réglable en fibre de verre, sur les deux côtés, insert en plastique à couvrir avec des dalles/pierres (incombant au client)

**Pack complet pour bassins équipés de gouttière de débordement** avec revêtement en pierre, bloc débordement réglable en inox, sur les deux côtés, insert en plastique à couvrir avec des dalles de pierre (incombant au client)

**Prélèvement d'eau**, 2 aspirations 2", femelle, grilles d'aspiration ø200 mm pour 14,3 m³/h chacune, inox poli

**Nage à contre-courant Twinjet 1000, Version CH**, système avec deux buses, avec circuit piézoélectrique pompe 2,6 kW-400 V, buses avec raccord 2" à bétonner, tuyauterie à prévoir par le client, aspiration dans le caisson du volet roulant

**Nage à contre-courant Trijet**, système avec trois buses, ca. 90 m³/h, installation jusqu'à une distance maximale de 20 m (aspiration dans le caisson du volet roulant). Détails, voir la liste de prix des accessoires.

**Nage à contre-courant EVAstream Pro**, système complet. Détails, voir la liste de prix des accessoires.

**Systèmes de massage Healthstream** (pour des piscines avec bac à volet) : 4 buses Superjet, 2 pièces d'aspiration, 1 commutateur piézoélectrique, 1 régulateur d'air

**Main courante, longueur 2 m**, en acier inox poli, en tube rectangulaire, la pièce

**Frais de transport : sur demande** (transport exceptionnel)

**BAC TAMPON** (sur demande)

**VOLET INLINE**

**Bac à volet** dans la piscine avec couvercle amovible, installé à l'usine, 2 buses de refoulement 1 1/2", Volume du bassin supplémentaire : 1,2 m³

**Dispositif d'enroulement TAK**, arbre d'entraînement en matériau composite pultrudé et motoréducteur immergé interne 24V, 250 Nm, avec 20 m de câble, passage de paroi en inox, installé à l'usine, commande électrique, y compris carte relais et fiche CH, avec interrupteur à clé, incl. boîte de connexion RP universelle.

**Couverture de volet roulant avec des profils creux**, 6 cm

Version **blanc PVC** / Version **gris PVC**

Version **solaire polycarbonate**

Version **solaire argent polycarbonate**

Dimensions en mètres

**800 Ü**  
8,61 x 4,31 x 1,35

**1000 Ü**  
10,61 x 4,31 x 1,35

**46'670.-**  
221300

**47'495.-**  
221301

**51'700.-**  
221302

**78'690.-**  
221587

**34**

**7'985.-**  
221380

**11'420.-**  
221381

**4'595.-**  
221589

**775.-**  
222534

**6'850.-**  
222516

**9'790.-**  
222022 + 222028

**18'180.-**  
221668

**6'100.-**  
222521

**910.-**  
221647

**9'995.-**  
221709

**9'375.-**  
221823

**3'845.-**  
221730

**8'040.-**  
221732

**9'260.-**  
221749

**51'370.-**  
221320

**52'310.-**  
221321

**57'085.-**  
221322

**89'500.-**  
221588

**43**

**9'155.-**  
221380

**12'855.-**  
221381

**5'300.-**  
221590

**775.-**  
222534

**6'850.-**  
222516

**9'790.-**  
222022 + 222028

**18'180.-**  
221668

**6'100.-**  
222521

**910.-**  
221647

**9'995.-**  
221709

**9'375.-**  
221823

**4'670.-**  
221730

**9'845.-**  
221732

**11'305.-**  
221749

## LINEAR avec gouttière de débordement –

Piscine monobloc en acrylate époxy.

Réalisée en construction sandwich, avec isolation de 20 mm sur les parois et 30 mm sur le fond. 4 grandes marches d'accès avec surface antidérapante, gouttière de débordement sur le pourtour en fibre de verre, blanc, 2 sorties de la gouttière d125.




Extensions à partir de p. 38 :

- Attractions aquatiques
- canaux à débordement - Wetlounges
- Bordures en mosaïque

Grille en plastique



Recouvrement de pierres (4 passages) bloc débordement réglable en fibre de verre



Recouvrement de pierres bloc débordement réglable en inox



## D-Line LINEAR gouttière de débordement



## D-Line LINEAR avec gouttière de débordement

Couleurs : • blanc

• papyrus • gris argent • bleu • beach

• granicite pierre gris

**Finition mosaïque**, piscine avec mosaïque posée en usine ; Ezarri séries « Zen », « Iridescent », « Metal », « Cocktail » ou « Space ». **Attention : transport individuel nécessaire**

**EQUIPEMENT STANDARD LINEAR Ü**, usage privé

Volume du bassin en m<sup>3</sup>

745 Ü	845 Ü	945 Ü	1045 Ü	1145 Ü
8,10 x 4,31 x 1,35	9,10 x 4,31 x 1,35	10,10 x 4,31 x 1,35	11,10 x 4,31 x 1,35	12,10 x 4,31 x 1,35
<b>44'785.-</b> 221350	<b>47'660.-</b> 221353	<b>50'525.-</b> 221356	<b>53'400.-</b> 221359	<b>56'275.-</b> 221362
<b>45'500.-</b> 221351	<b>48'355.-</b> 221354	<b>51'235.-</b> 221357	<b>54'100.-</b> 221360	<b>56'980.-</b> 221363
<b>49'045.-</b> 221352	<b>51'915.-</b> 221355	<b>54'785.-</b> 221358	<b>57'650.-</b> 221361	<b>60'535.-</b> 221364
<b>73'555.-</b> 221591	<b>79'485.-</b> 221592	<b>85'410.-</b> 221593	<b>91'340.-</b> 221594	<b>97'270.-</b> 221595
28	33	37	42	46

Equipement Linear Ü (sur demande)

**ACCESSOIRES** / autres attractions aquatiques : voir p. 38

**Pack complet pour bassins équipés de gouttière de débordement** avec grille de protection en plastique, blanc, bloc débordement réglable en fibre de verre, sur les deux côtés, carelage pour le revêtement côté eau et adhésif en résine époxy à poser sur le site.

<b>7'855.-</b> 221380	<b>8'290.-</b> 221380	<b>8'900.-</b> 221380	<b>9'510.-</b> 221380	<b>9'945.-</b> 221380
--------------------------	--------------------------	--------------------------	--------------------------	--------------------------

**Pack complet pour bassins équipés de gouttière de débordement** avec revêtement en pierre, bloc débordement réglable en fibre de verre, sur les deux côtés, insert en plastique à couvrir avec des dalles/pierres (incombant au client)

<b>10'860.-</b> 221381	<b>11'660.-</b> 221381	<b>12'455.-</b> 221381	<b>13'255.-</b> 221381	<b>14'050.-</b> 221381
---------------------------	---------------------------	---------------------------	---------------------------	---------------------------

**Pack complet pour bassins équipés de gouttière de débordement** avec revêtement en pierre, bloc débordement réglable en inox, sur les deux côtés, insert en plastique à couvrir avec des dalles de pierre (incombant au client)

<b>4'415.-</b> 221193	<b>4'770.-</b> 221194	<b>5'125.-</b> 221195	<b>5'475.-</b> 221196	<b>5'830.-</b> 221197
--------------------------	--------------------------	--------------------------	--------------------------	--------------------------

**Prélèvement d'eau**, 2 aspirations 2", femelle, grilles d'aspiration ø200 mm pour 14,3 m<sup>3</sup>/h chacune, inox poli

<b>775.-</b> 222534	<b>775.-</b> 222534	<b>775.-</b> 222534	<b>775.-</b> 222534	<b>775.-</b> 222534
------------------------	------------------------	------------------------	------------------------	------------------------

**Nage à contre-courant Twinjet 1000, Version CH**, système avec deux buses, avec circuit piézoélectrique pompe 2,6 kW-400 V, buses avec raccord 2" à bétonner, tuyauterie à prévoir par le client, aspiration dans le caisson du volet roulant

<b>6'850.-</b> 222516	<b>6'850.-</b> 222516	<b>6'850.-</b> 222516	<b>6'850.-</b> 222516	<b>6'850.-</b> 222516
--------------------------	--------------------------	--------------------------	--------------------------	--------------------------

**Nage à contre-courant Trijet**, système avec trois buses, ca. 90 m<sup>3</sup>/h, installation jusqu'à une distance maximale de 20 m (aspiration dans le caisson du volet roulant). Détails, voir la liste de prix des accessoires.

<b>9'790.-</b> 222022 + 222028	<b>9'790.-</b> 222022 + 222028	<b>9'790.-</b> 222022 + 222028	<b>9'790.-</b> 222022 + 222028	<b>9'790.-</b> 222022 + 222028
-----------------------------------	-----------------------------------	-----------------------------------	-----------------------------------	-----------------------------------

**Nage à contre-courant EVastream Pro**, système complet. Détails, voir la liste de prix des accessoires.

<b>18'180.-</b> 221668	<b>18'180.-</b> 221668	<b>18'180.-</b> 221668	<b>18'180.-</b> 221668	<b>18'180.-</b> 221668
---------------------------	---------------------------	---------------------------	---------------------------	---------------------------

**Systèmes de massage Healthstream** (pour des piscines avec bac à volet) : 4 buses Superjet, 2 pièces d'aspiration, 1 commutateur piézoélectrique, 1 régulateur d'air

<b>6'100.-</b> 222521	<b>6'100.-</b> 222521	<b>6'100.-</b> 222521	<b>6'100.-</b> 222521	<b>6'100.-</b> 222521
--------------------------	--------------------------	--------------------------	--------------------------	--------------------------

**Main courante, longueur 2 m**, en acier inox poli, en tube rectangulaire, la pièce

<b>910.-</b> 221647	<b>910.-</b> 221647	<b>910.-</b> 221647	<b>910.-</b> 221647	<b>910.-</b> 221647
------------------------	------------------------	------------------------	------------------------	------------------------

**Frais de transport : sur demande** (transport exceptionnel)

**BAC TAMPON** (sur demande)

**VOLET INLINE**

**Bac à volet**, dans la piscine avec couvercle amovible, installé à l'usine, 2 buses de refoulement 1 1/2"

<b>10'995.-</b> 221709	<b>10'995.-</b> 221709	<b>10'995.-</b> 221709	<b>10'995.-</b> 221709	<b>10'995.-</b> 221709
---------------------------	---------------------------	---------------------------	---------------------------	---------------------------

**Dispositif d'enroulement TAK**, arbre d'entraînement en matériau composite pultrudé et motoréducteur immergé interne 24V, 250 Nm, avec 20 m de câble, passage de paroi en inox, installé à l'usine, commande électrique, y compris carte relais et fiche CH, avec interrupteur à clé, incl. boîte de connexion RP universelle.

<b>9'375.-</b> 221823	<b>9'375.-</b> 221823	<b>9'375.-</b> 221823	<b>9'375.-</b> 221823	<b>9'375.-</b> 221823
--------------------------	--------------------------	--------------------------	--------------------------	--------------------------

**Couverture de volet roulant avec des profils creux**, 6 cm

Version **blanc PVC** / Version **gris PVC**

<b>3'810.-</b> 221730	<b>4'240.-</b> 221730	<b>4'675.-</b> 221730	<b>5'075.-</b> 221730	<b>5'500.-</b> 221730
--------------------------	--------------------------	--------------------------	--------------------------	--------------------------

Version **soleil polycarbonate**

<b>7'770.-</b> 221732	<b>8'670.-</b> 221732	<b>9'550.-</b> 221732	<b>10'445.-</b> 221732	<b>11'355.-</b> 221732
--------------------------	--------------------------	--------------------------	---------------------------	---------------------------

Version **soleil argent polycarbonate**

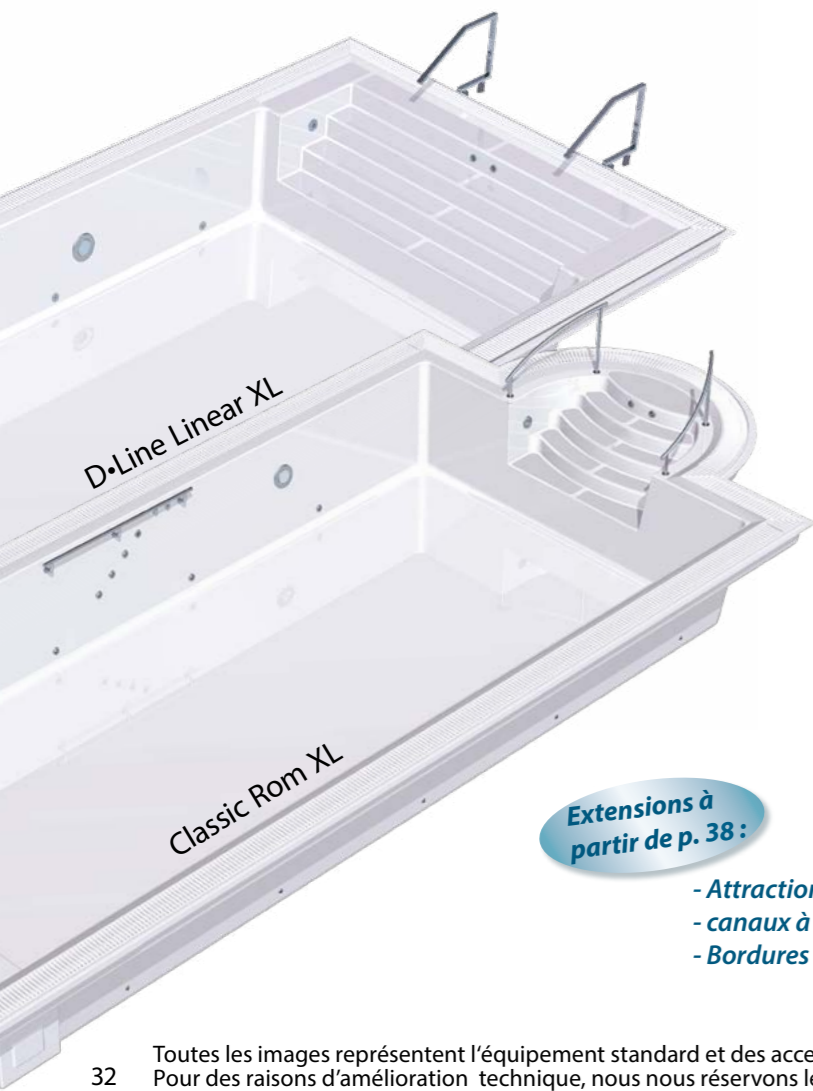
<b>8'925.-</b> 221749	<b>9'955.-</b> 221749	<b>10'980.-</b> 221749	<b>11'985.-</b> 221749	<b>13'025.-</b> 221749
--------------------------	--------------------------	---------------------------	---------------------------	---------------------------



## Format XL avec gouttière de débordement

Piscine monobloc en acrylate époxy.

Réalisée en construction sandwich, avec isolation de 20 mm sur les parois et 30 mm sur le fond. Gouttière de débordement sur le pourtour en fibre de verre, blanc, 4 sorties de la gouttière d 125.



- Extensions à partir de p. 38 :
- Attractions aquatiques
  - canaux à débordement - Wetlounges
  - Bordures en mosaïque

## FORMAT XL avec gouttière de débordement



Option : revêtement pour gouttière de débordement, possible aussi en pierre naturelle.

Grille de protection en plastique.

## Piscines préfabriquées format XL avec gouttière de débordement

Dimensions en mètres

D-Line Linear XL Ü  
12,08 x 5,31 x 1,35

CLASSIC ROM XL Ü  
12,11 x 5,31 x 1,35

Couleurs : • blanc

• papyrus • gris argent • bleu • beach

• granicite pierre gris

**Finition mosaïque**, piscine avec mosaïque posée en usine ; Ezarri séries « Zen », « Iridescent », « Metal », « Cocktail » ou « Space ». **Attention : transport individuel nécessaire**

**EQUIPEMENT STANDARD XL Ü**, usage privé

Volume du bassin en m<sup>3</sup>

60 m<sup>3</sup>

56 m<sup>3</sup>

Équipement Linear XL Ü et Rom XL Ü (sur demande)

**ACCESSOIRES** / autres attractions aquatiques : voir p. 38

**Pack complet pour bassins équipés de gouttière de débordement** avec grille de protection en plastique, blanc, bloc débordement réglable en fibre de verre, sur les deux côtés, carrelage pour le revêtement côté eau et adhésif en résine époxy à poser sur le site.

**12'845.-**  
221380

**13'670.-**  
221380

**Pack complet pour bassins équipés de gouttière de débordement** avec revêtement en pierre, bloc débordement réglable en fibre de verre, sur les deux côtés, insert en plastique à couvrir avec des dalles/pierres (incomitant au client)

**14'230.-**  
221381

**14'255.-**  
221381

**Pack complet pour bassins équipés de gouttière de débordement** avec revêtement en pierre, bloc débordement réglable en inox, sur les deux côtés, insert en plastique à couvrir avec des dalles de pierre (incomitant au client)

**5'725.-**  
221206

-

**Prélèvement d'eau**, 2 aspirations 2", femelle, grilles d'aspiration ø200 mm pour 14,3 m<sup>3</sup>/h

**775.-**  
222534

**775.-**  
222534

**Nage à contre-courant Twinjet 1000, Version CH**, système avec deux buses, avec circuit piézoélectrique pompe 2,6 kW-400 V, buses avec raccord 2" à bétonner, tuyauterie à prévoir par le client, aspiration dans le caisson du volet roulant

**6'850.-**  
222516

**6'850.-**  
222516

**Nage à contre-courant Trijet**, système avec trois buses, ca. 90 m<sup>3</sup>/h, installation jusqu'à une distance maximale de 20 m (aspiration dans le caisson du volet roulant). Détails, voir la liste de prix des accessoires.

**9'790.-**  
222022 + 222028

**9'790.-**  
222022 + 222028

**Nage à contre-courant EVAstream Pro**, système complet. Détails, voir la liste de prix des accessoires.

**18'180.-**  
221668

**18'180.-**  
221668

**Frais de transport : sur demande** (transport exceptionnel)

**BAC TAMPON** (sur demande)

**VOLET INLINE**

**Dispositif d'enroulement**, arbre en matériau composite avec moteur électrique intégré, avec 5 m de câble, passage de paroi en inox; installé à l'usine; incl. boîtier électrique et commutateur à clé, boîte de connexion RP universelle

**12'520.-**  
221207

**12'520.-**  
221207

**Dispositif d'enroulement Coveo**, 300 Nm XL, arbre en matériau composite avec moteur électrique intégré, 24V DC, avec 5 m de câble, incl. boîtier électrique avec transformateur et commutateur à clé.

**8'670.-**  
221586

**8'670.-**  
221586

**Couverture de volet roulant avec des profils creux**, 6 cm

Version **blanc PVC** / Version **gris PVC**

**6'545.-**  
221730

**6'365.-**  
221730

Version **solaire polycarbonate**

**13'055.-**  
221732

**12'800.-**  
221732

Version **solaire argent polycarbonate**

**15'010.-**  
221749

**14'595.-**  
221749

# Kit d'éclairage

## LUMIÈRE & AMBIANCE CRÉENT UNE ATMOSPHÈRE

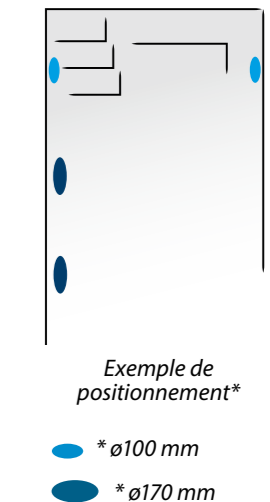


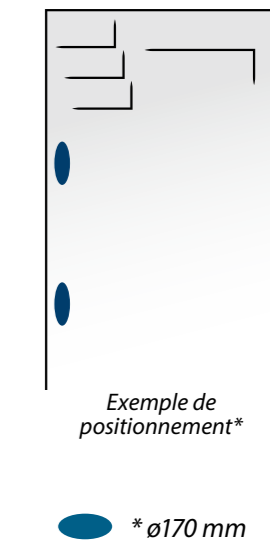


La lumière et l'ambiance créent une atmosphère qui fait de la piscine un lieu très spécial. Que ce soit pour une baignade en soirée ou une pool party entre amis, le jeu d'ombre et de lumière rend l'expérience de la piscine très spéciale.

Un bon design d'éclairage peut non seulement mettre en valeur l'esthétique de la piscine, mais aussi améliorer la sécurité. Un éclairage intelligemment placé facilite l'entrée et la sortie de la piscine la nuit et réduit les risques de trébucher.

Selon vos souhaits, choisissez différents types de bassins de diverses tailles, des escaliers et des extensions. Outre les 3 packs d'équipement standard, vous pouvez également composer votre propre pack d'éclairage et d'ambiance.

Dans la liste de prix actuelle des accessoires AS ainsi que dans le catalogue AS, vous pouvez consulter les niches d'installation et les projecteurs subaquatiques ainsi que les accessoires correspondants, etc.

Faites confiance à la longue expérience de nos revendeurs spécialisés pour réaliser avec succès votre projet de piscine - appelez et laissez-vous convaincre par leurs conseils professionnels.



## Kits d'éclairage : STANDARD CLASSIC / RIVIERA LIGHT - DESIGN

Détails, voir la liste de prix des accessoires

### Standard CLASSIC, poli



Lampes LED HT  
ø54 mm (Mini) et ø100 mm

### RIVIERA LIGHT Inox



**Riviera Light R2 :**  
Translucide Ø180 mm, anneau design : inox  
Disponible en blanc chaud / RGB / EVA-Light RGB-W

### RIVIERA LIGHT Black



**Riviera Light R2 :**  
Translucide Ø180 mm, anneau design : noir  
Disponible en blanc chaud / RGB / EVA-Light RGB-W

### RIVIERA LIGHT Zero



**Riviera Light R2 :**  
Translucide Ø180 mm, pur, sans anneau design  
Disponible en blanc chaud / RGB / EVA-Light RGB-W

## Equipement : CLASSIC & RIVIERA ELEMENTS

Détails, voir la liste de prix des accessoires

RivieraPool®

### CLASSIC avec façades en inox poli



Buse de refoulement    Couverture

### RIVIERA ELEMENTS: « Acryl Black »



Buse de refoulement    Couverture

### « PVC White »



Buse de refoulement    Couverture



Lampes LED HT  
ø170 mm



**Riviera Light R1 :**  
Translucide Ø250 mm, anneau design : inox  
Disponible en blanc chaud / RGB / EVA-Light RGB-W



**Riviera Light R1 :**  
Translucide Ø250 mm, anneau design : noir  
Disponible en blanc chaud / RGB / EVA-Light RGB-W



**Riviera Light R1 :**  
Translucide Ø250 mm, pur, sans anneau design  
Disponible en blanc chaud / RGB / EVA-Light RGB-W



Pièce d'aspiration    Buse de refoulement triangulaire  
(en PVC blanc ou noir, se trouve dans le bac de couverture).



Pièce d'aspiration    Buse de refoulement triangulaire



Pièce d'aspiration    Buse de refoulement triangulaire

# Attractions aquatiques

## SYSTÈMES DE NAGE À CONTRE COURANT

Dans les années 80, RivieraPool a développé des systèmes de nage à contre-courant qui, aujourd'hui encore, fonctionnent de manière robuste et durable et permettent une remise en forme quotidienne.

Le **Twinjet** est un système à double jet qui permet de nager contre un large et puissant jet d'eau. Un «must have» pour chaque piscine, car il permet de nager sans fin.

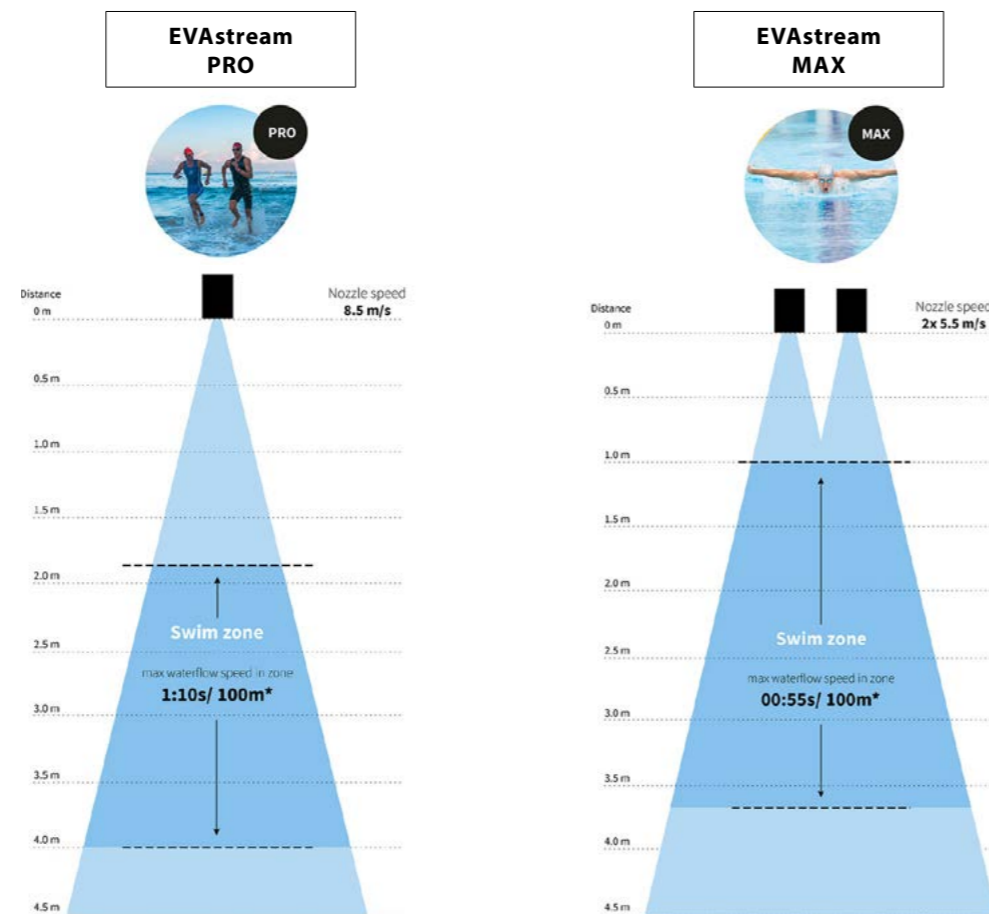
Le **Trijet** donne un triple jet encore plus puissant, contre lequel vous nagez de manière encore plus physique.

Une nouvelle dimension est offerte par le **Komfortjet**, un système intégré de nage à contre-courant qui crée un large et régulier courant naturel qui renforce votre condition. Nagez, sensiblement plus fort chaque jour, contre jusqu'à 300 litres par minute.

**Le point culminant pour les vrais athlètes est l'EVastream** bien établi. Un produit de marque qui ne nécessite aucune description.

**Pour chaque groupe cible, vous trouverez le produit approprié.**

	TWINJET	TRIJET	KOMFORTJET 300	KOMFORTJET 400	EVASTREAM PRO	EVASTREAM MAX
<b>PUISSANCE</b>	+	+++	++	+++	+++	+++++
<b>CONFORT</b>	++	++	++++	++++	++++	+++++
	<i>Natation continue</i>	<i>Natation sportive</i>	<i>Natation confortable</i>	<i>Natation confortable Plus</i>	<i>Natation sportive Plus</i>	<i>« Sport et athlétisme »</i>



## TWINJET - SYSTÈME À DEUX BUSES

Natation continue

<b>Équipement NCC Twinjet</b> , pour des piscines avec bac à volet, <b>kit d'armatures, y compris vanne d'arrêt</b>	222589	3'155.-
<b>Kit pompe NCC (bleu)</b> 2,6 kW-400 V incl. boîtier électrique (6-10 A), Qmax env. 60 m <sup>3</sup> /h	222587	3'695.-
complet	222516	<b>6'850.-</b>

## TRIJET - SYSTÈME À TROIS BUSES

Natation sportive

### INSTALLATION :

<b>Kit de pompe (bleu)</b> 2,6 kW-400 V pour 1 interrupteur piézo, y compris coffret de commande (6-10A), Q max env. 60 m <sup>3</sup> /h (sans variateur de fréquence)	222027	3'730.-
<b>Kit d'armatures, y compris vanne d'arrêt</b> pour le montage des aspirations dans le bac de couverture complet	222025	4'265.- <b>7'995.-</b>

### INSTALLATION 4 :

<b>Kit de pompe (vert)</b> 4,0 kW - 400 V pour 3 interrupteurs piézo, y compris coffret de commande (10-12A), Q max env. 90 m <sup>3</sup> /h (avec variateur de fréquence)	222024	8'450.-
<b>Kit d'armatures, y compris vanne d'arrêt</b> pour le montage des aspirations dans le bac de couverture complet	222020	6'610.- <b>15'060.-</b>





Komfortjet



Photo ci-dessus : Niche laminée en PRV, technique montée



INTEGRA JET

APP-Contrôle inclus

## TURBINE DE NAGE À CONTRE COURANT

NCC pour une natation confortable

**Turbine de nage à contre courant**, Qmax env. 300 m<sup>3</sup>/h, réglage à plusieurs vitesses, puissance nominale : 1.200 W, alimentation : 230V / 50 Hz, consommation électrique de la commande : 8A, tension : 30VDC / 38A. Comprend un puits de turbine et une commande laminés.

### Système complet Komfortjet 300 m<sup>3</sup>

Couleurs : Blanc (0) ou noir (5) 221017 **15'305.-**

**Turbine de nage à contre courant**, Qmax env. 400 m<sup>3</sup>/h, réglage à plusieurs vitesses, puissance nominale : 1.600 Watt, alimentation : 230V / 50 Hz, consommation électrique de la commande : 8A, tension : 30V DC/58A. Comprend un puits de turbine et une commande laminés.

### Système complet Komfortjet 400 m<sup>3</sup>

Couleurs : Blanc (0) ou noir (5) 221208 **17'795.-**

### Eclairage intégré

(frontal et latéral), 2 x 45 W, LED blanc chaud, transformateur inclus 221025 **1'110.-**

### Eclairage intégré, RGB

(frontal et latéral), 2 x 40 W, LED RGB, boîtier de commande et télécommande inclus 221026 **2'025.-**



## EVAstream PRO – Installation de nage à contre-courant « Natation sportive Plus »

L'ajustement dynamique de la lumière n'est possible qu'en combinaison avec l'éclairage EVA RGB-W. 1 turbine 2 kW / 350 m<sup>3</sup>/h / 8,5 m/s, raccordement : 230V / 9A, bloc d'alimentation inclus, avec commande pour bouton piézo-électrique, Longueur de câble standard : 5 m (3 x 1\* 16 mm<sup>2</sup>) Rallonge : 3 x 1 x 25 mm<sup>2</sup>, longueur maximale : 25 m 221668 complet **18'180.-**

- Installation complète comprenant :**
- Niche en PRV laminée
  - Enjoliveur en inox, matériel de montage inclus
  - Turbine Evastream PRO 1 complète
  - Niche d'installation pour interrupteur piézo, y compris jeu de flasques
  - Triple interrupteur piézo gris argenté
  - Enjoliveur en inox, poli

## EVAstream MAX – Installation de nage à contre-courant « Sport et athlétisme »

L'ajustement dynamique de la lumière n'est possible qu'en combinaison avec l'éclairage EVA RGB-W. 2,4 kW / 2x 225 m<sup>3</sup>/h, raccordement : 230V / 9A, bloc d'alimentation inclus, avec commande pour bouton piézoélectrique, Longueur de câble standard : 5 m (6 x 1\* 16 mm<sup>2</sup>) Rallonge : 6 x 1 x 25 mm<sup>2</sup>, longueur maximale : 25 m 221669 complet **23'200.-**

- Installation complète comprenant :**
- Niche en PRV laminée
  - Enjoliveur en inox, matériel de montage inclus
  - Turbine EVAstream complète
  - Niche d'installation pour interrupteur piézo, y compris jeu de flasques
  - Triple interrupteur piézo gris argenté
  - Enjoliveur en inox, poli

## INTEGRA JET avec EVAstream PRO

Type de piscine : 320 221209 **18'180.-**  
 Type de piscine : 370 221210 **18'180.-**

## INTEGRA JET avec EVAstream MAX

Type de piscine : 320 221211 **23'200.-**  
 Type de piscine : 370 221212 **23'200.-**

### Paquet Spotlight, blanc chaud

Éclairage intégré (frontal et latéral), 2 x 45 W, LED blanc chaud, transformateur inclus 221025 **1'110.-**


### Paquet Spotlight, RGB

Éclairage intégré (frontal et latéral), 2 x 40 W, LED RGB, boîtier de commande et télécommande inclus 221026 **2'025.-**

### Dynamic Spotlight RGB-W pour Integra Jet

Adaptation dynamique de l'éclairage selon le niveau de puissance de l'Evastream. Uniquement en combinaison avec l'Integra Jet. 1 x 50 W RGB-W avec boîtier de commande (uniquement contrôlable via l'appli) 221213 **2'305.-**

**Système d'adaptation Integra Jet** pour les piscines déjà installées **Prix sur demande**



### SYSTÈME DE BULLES D'AIR

Massage rafraîchissant par bulles d'air

**Système de buses d'air pour escalier Modena,**  
2 rangées canal d'air laminé avec buses et bouton piézo, soufflerie à canal latéral, 0,85 kW, 230 V, pour usage privé et public, pieds métalliques en caoutchouc inclus, boîtier de commande 230 V avec contacteur jusqu'à 2 kW (6-10 A)

221676

4'855.-

### GEYSER

Massage doux et picotant grâce aux bulles d'air

**Plaque de massage** sur le fond et commutateur piézoélectrique

222074

1'805.-

**Blower**, 0,85 kW, 230 V pour l'usage privé et public incl. coffret électrique (6-10 A)

222661

1'680.-

complet

3'485.-

### HEALTHSTREAM

Installation de massage pour un massage puissant et ciblé

#### Équipement Healthstream

(pour des piscines avec bac à volet) : 4 buses Superjet, 2 pièces d'aspiration, 1 commutateur piézoélectrique, 1 régulateur d'air (toutes les pièces en laiton et inox), incl. vannes

222658

3'045.-

**Kit pompe NCC** 2,2 kW-400 V incl. boîtier électrique (4-6 A)

222660

3'055.-

**Main courante, longueur 2 m**, en acier inox poli, en tube rectangulaire, la pièce

221647

910.-

complet

7'010.-

### FUN PAK POUR MODELE « MODENA »

FunPak est le système compact de nage à contre-courant et de massage

#### Installation 1 :

##### Système de nage à contre-courant et de massage

(installé dans le local technique)

avec double jet 2,6 kW- 400 V, 2 + 6 buses de massage, 1 geyser dans le fond, installé dans le local technique

221610

9'880.-

#### Local technique (pour piscines 370)

fixé derrière l'escalier avec couvercle en bois

221622

6'215.-

complet

16'095.-

#### Installation 2:

**Fun Pak** pour piscines sans local technique, buses en laiton et tuyauterie en PVC

221688

12'020.-



Volet immergé, Polycarbonate solaire, argent vaporisé

## VOLETS IMMERGÉS RIVIERAPOOL

Les volets immergés exclusifs ont été conçus pour être utilisés dans les piscines préfabriquées RivieraPool. Adapté aux dimensions, à la forme, à l'escalier et à la disposition de votre piscine, le volet immergé offre sécurité et commodité en un seul accessoire. Avec un régulateur de niveau d'eau précis et un raccord de débordement créés pour un fonctionnement optimal du volet, vous pouvez être certain que votre piscine sera protégée et que vos amis, votre famille, vos enfants et vos animaux domestiques seront en sécurité.

**Nos lames sont disponibles en deux catégories :** Avec deux styles au choix, vous pouvez créer une sécurité de piscine personnalisée qui répond à vos besoins, objectifs et priorités. Choisissez entre le PVC, disponible en blanc, gris ou solaire, et la version en polycarbonate solaire ou solaire argenté vaporisé, extrêmement durable, extrêmement résistante à la grêle et facile à entretenir.



## BAC À VOLET « WETLOUNGE RS »

### Rallonge la piscine de 145 cm

Wetlounge utilisable comme zone de détente, permet un niveau d'eau élevé, volume du bassin supplémentaire 320 : 1,6 m<sup>3</sup> / 370 : 1,9 m<sup>3</sup>.

Nouveau système unique de couverture avec une zone d'eau peu profonde sur toute la largeur du bassin. Le nouveau Wetlounge RS peut être configuré devant chaque escalier de piscine courant ou à l'arrière de la piscine. L'escalier et la couverture placés ensemble à l'avant de la piscine permettent de créer de toutes nouvelles configurations à l'arrière de la piscine.

La couverture surbaissée est très stable grâce à sa grande flottaison. Une trémie de collecte centrale au fond du bac de couverture assure l'aspiration des feuilles et des saletés dans un filtre grossier (option). La couverture sort avec élégance de la fente discrète et recouvre proprement la piscine, similaire à celui de l'Integra 2-13. La surface du couvercle est divisée en deux parties et permet un entretien facile. Wetlounge RS est le bac de couverture le plus variable et le plus élégant jamais conçu.

Type de piscine :	<b>320</b> *1,6 m <sup>3</sup>	221510	<b>5'720.-</b>
Type de piscine :	<b>370</b> *1,9 m <sup>3</sup>	221512	<b>6'485.-</b>

### Surcoût pour revêtement en Ezarri mosaïque

221214	<b>4'470.-</b>
221215	<b>5'050.-</b>



Bac à volet Integra 2-13

## BAC À VOLET INTEGRA 2-13

### Rallonge la piscine de 48 cm

Bac à volet Integra 2-13, rallonge la piscine de 48 cm, avec banquette amovible; pour un niveau d'eau très élevé.

Type de piscine :	<b>270</b> , *1,2 m <sup>3</sup>	221770	<b>4'885.-</b>
Type de piscine :	<b>320</b> , *1,6 m <sup>3</sup>	221725	<b>5'200.-</b>
Type de piscine :	<b>370</b> , *1,9 m <sup>3</sup>	221724	<b>5'895.-</b>

**Remarque :** dans la colonne des pages de la liste de prix « Finition mosaïque-Ezarri », le carrelage de l'Integra 2-13 est déjà inclus.



La niche du volet pour des piscines à skimmer

## BAC DE COUVERTURE POUR PISCINES À SKIMMER

(immergé, montage profond) Enrouleur avec entraînement 250 Nm nécessaire. Détails sur demande.

### Rallonge la piscine de 25 cm et avance sur la coque de 50 cm

La niche accueille le volet derrière la piscine et au dessous de la margelle. La cache qui sépare la niche de la piscine est amovible. Avec 2 buses de refoulement et préparation pour l'installation de notre skimmer spécial (attention : le skimmer n'est pas inclus automatiquement).

**Remarque :** Les frais de transport doivent être calculés pour le transport individuel (facteur x 1,5).

Type de piscine :	<b>270</b> , *0,6 m <sup>3</sup>	221216	<b>8'060.-</b>
Type de piscine :	<b>320</b> , *0,8 m <sup>3</sup>	221722	<b>9'630.-</b>
Type de piscine :	<b>370</b> , *1,2 m <sup>3</sup>	221728	<b>11'290.-</b>

**Attention :** volet à brides pour les modèles 320. Attention : sur les modèles 320, la niche est à bride et à vis. S'agissant du bridage, un isolant d'une épaisseur augmentée de 3 cm a été intégré dans le sol du bassin afin que la bride soit alignée avec le bassin à l'extérieur. Hauteur à l'extérieur 1,57 m !

## SKIMMER SPÉCIAL POUR LA NICHE DU VOLET (voir illustration à gauche)

Complet mais sans régulateur de niveau Q=10-14m <sup>3</sup> /h	221663	<b>1'005.-</b>
---	--------	----------------

\*volume du bassin supplémentaire en m<sup>3</sup>

### Surcoût pour revêtement en Ezarri mosaïque

221217	<b>2'810.-</b>
221218	<b>3'325.-</b>
221219	<b>3'785.-</b>

## Volets immergés / Couverture d'hiver



Bac à volet Integra « D-Lux » avec éclairage d'ambiance

### SYSTÈME DE VOLETS ROULANTS AVEC LUMIÈRE - INTEGRA D·LUX

Le bac à volet rallonge la piscine de 55 cm.

La banquette d'eau peu profonde est composée de deux parties amovibles ce qui permet un accès facile pour le nettoyage et l'entretien. Une corniche lumineuse intégrée pour un éclairage d'ambiance (optionnel).

Type de piscine : <b>320</b> , *0,8 m <sup>3</sup>	221831	<b>8'250.-</b>
Type de piscine : <b>370</b> , *1,2 m <sup>3</sup>	221832	<b>9'665.-</b>

**Remarque : Les frais de transport doivent être calculés pour le transport individuel (facteur x 1,5).**

### Surcoût pour revêtement en Ezarri mosaïque

221687	<b>2'915.-</b>
221696	<b>3'300.-</b>

### KITS D'ÉCLAIRAGE

#### Eclairage d'ambiance LED blanc chaud


composé de 4 spots LED blanc chaud, transformateur 100VA et boîte de connexion	221833	<b>1'540.-</b>
--	--------	----------------

#### Eclairage d'ambiance LED RGB


composé de 4 spots LED RGB incl. télécommande, et contrôleur DMX et boîte de connexion	221834	<b>2'630.-</b>
--	--------	----------------



## Infinity / WetLounge



ci-dessus: Ezarri « Ebano » à droite: carrelé sur site



Modena avec Wetlounge en granicite pierre gris



### GOUTTIÈRE DE DÉBORDEMENT INFINITY


Gouttière de débordement, 47 x 27 cm

Fixée au front de la piscine et abaissée de 25 cm du bord supérieur de celle-ci. Livrée avec col et joints pour la fixation d'une margelle sur le bord de débordement sur site, margelle non fournie, 2 écoulements d125.

pour type de piscine <b>320</b>	221398	<b>3'655.-</b>
pour type de piscine <b>370</b>	221390	<b>4'070.-</b>
Grille de protection de la gouttière : <b>320</b>	221399	<b>1'180.-</b>
Grille de protection de la gouttière : <b>370</b>	221392	<b>1'355.-</b>
Patins pendulaires avec rouleaux de guidage	221-009	<b>125.-</b>

**Débordement Infinity personnalisé sur demande.**

RivieraPool®



Gouttière Infinity sur le côté long

### WETLOUNGE / PLAGE D'EAU PEU PROFONDE

**Profondeur 23 cm**, de la même couleur que la piscine : blanc, papyrus, gris argent, bleu, beach, granicite pierre gris **ou recouvert de mosaïque.**

Elle rallonge la première marche de l'escalier. Ainsi elle peut entièrement être couverte par le volet. Incl. 2 buses de refoulement 1 1/2", 4 x 8 mm.

	Même couleur que la piscine	Surcoût pour revêtement en Ezarri mosaïque
longueur 1 m pour <b>370</b> , laminé	221672 <b>4'605.-</b>	221220 <b>2'040.-</b>
longueur 1 m pour <b>370</b> , bride	221672 <b>6'290.-</b>	-
longueur 1 m pour <b>320</b> , laminé (Pas pour Ancona 1000 x 320)	221672 <b>4'070.-</b>	221221 <b>1'795.-</b>
longueur 2 m pour <b>370</b> , laminé	221672 <b>6'970.-</b>	221222 <b>4'080.-</b>
longueur 2 m pour <b>370</b> , bride	221672 <b>9'515.-</b>	-
longueur 2 m pour <b>320</b> , laminé (Pas pour Ancona 1000 x 320)	221672 <b>6'165.-</b>	221223 <b>3'595.-</b>
longueur 2 m pour <b>320</b> , brid	221672 <b>8'695.-</b>	-

#### Kit d'éclairage « Wetlounge » blanc chaud

2 lampes HT-Mini incl. niches, 7 W / 12 V, sans transfo	221224	<b>835.-</b>
---	--------	--------------

#### Kit d'éclairage « Wetlounge » RGB

2 lampes HT-Mini incl. niches, 5 W / 12 V, sans transfo	221225	<b>1'030.-</b>
---	--------	----------------



## Bordure en mosaïque Ezarri








Bordure en mosaïque Ezarri

Une large sélection de couleurs de mosaïques ainsi que des exemples de l'effet de couleur peuvent être trouvés sous :

[www.ezarri.com](http://www.ezarri.com)

Carrelage complet Ancona avec WetLounge.



### SURFACES EXCLUSIVES EN MOSAÏQUE DE VERRE

La mosaïque de verre est l'une des surfaces les plus durables et haut de gamme disponibles pour la conception de piscines. Les carreaux de mosaïque ont des tonalités différentes et produisent donc un reflet unique de la lumière et de la couleur sur votre piscine, en fonction de l'angle d'où vous regardez et de la couleur spectrale qui frappe la surface de l'eau. Il en résulte un nombre infini d'effets de couleur différents qui contribuent largement à l'ambiance et à l'atmosphère de votre piscine intérieure ou extérieure. Nous vous recommandons la collection de mosaïques Ezarri, l'un des fabricants européens les plus réputés de carreaux de mosaïque de verre. Ce matériau de haute qualité offre de nombreuses possibilités de conception et est facile à manipuler. Que vous choisissiez la série « ZEN », qui ressemble beaucoup à la pierre naturelle, ou les séries « IRIDESCENT », « SPACE », « COCKTAIL » ou « METAL » aux effets réfléchissants et iridescents, sans aucun doute, vous serez impressionné.

### BORDURE EN MOSAÏQUE EZARRI, hauteur : 21 cm

Séries « IRIDESCENT, ZEN, SPACE, COCKTAIL ou METAL » Prix par mètre 221095 **115.15**

**ATTENTION :** Toutes les autres collections ne sont disponibles que sur demande ( surcharge ). Veuillez nous contacter.

### CARRELAGE COMPLET

Toutes les piscines standard peuvent être fournies avec une finition en mosaïque de verre dès l'usine ! Le summum de la qualité de surface. Un point fort visuel et haptique, stable et durable grâce au matériau époxy. Les piscines sont livrées avec une protection de transport faite de poutres vissées et couverte d'une bâche de protection pour un transport propre.

**Prix :** voir pages des modèles

Choisissez parmi 5 excellentes séries d'Ezarri ...


### Zen



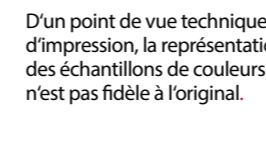
Ash



Sarsen



Dolorite



### Cocktail




Alexander




Gin Fizz




Creamstone




Phyllite



Bluestone



Bali Stone



Tomahawk

### Iridescent



Perla



Coral



Stone




Ocean



Jade



Azur



Green Pearl



Cuarzo



Zafiro




Ebano

### Metal



Lava



Oxido




Inox



Esmeralda

### Space



Sagittarius



Scorpio



Taurus



Capricorn

Taille de mosaïque : 25 x 25 mm

Autres collections et couleurs sur demande (surcoût).

Grid area for notes on page 50.

Grid area for notes on page 51.

# Qualité - Design - Fonctionnalité




Geeste-Dalum



Trnava, Slovaquie



D-Geeste-Dalum



[www.rivierapool.com](http://www.rivierapool.com)

## RivieraPool®

L'un des constructeurs  
leaders dans le domaine  
de la fabrication de  
piscines préfabriquées  
et spas.



RivieraPool Fertigschwimmbad GmbH • Klöcknerstrasse 2 • 49744 Geeste-Dalum • Tel. +49 5937 660 • E-Mail: [info@rivierapool.com](mailto:info@rivierapool.com)

Date : 01.01.2025