

RIVIERA SPAS

LISTE DE PRIX 2025

Valable à partir du 01.01.2025
(sous réserve de modifications)

Prix de vente en CHF incl. 8.1% TVA



www.rivierapool.com


AQUA SOLAR
SCHWIMMBAD- UND
FILTERTECHNIK

RivieraPool®
PISCINES PRÉ FABRIQUÉES • WHIRLPOOLS

STRATO 2.1



ANTHRACITE ELEGANCE
Strato 2.1 Art.-no. 223271



Marche d'accès
STRATO 2.1 und STRATO 2.4
Dimensions : 83 x 49 x 42 cm (l x l x h)
Art.-no. 223144



STRATO 2.4



ANTHRACITE ELEGANCE
Strato 2.4 Art.-no. 223086



RivieraPool®

AQUA SOLAR
SCHWIMMBAD- UND
FILTERTECHNIK



Riviera spas portables

	Strato 2.1	Strato 2.4
Type de Spa		
Dimensions en cm :	216 x 216 x 92 cm	236 x 236 x 92 cm
Volume en l / poids en kg environ (sans accessoires)	1.200 l / 380 kg	1.660 l / 440 kg
Equipement de base		
Bassin en acrylique sanitaire	●	●
Isolation en mousse polyuréthane dans le fond, panneaux d'isolation dans le revêtement	●	●
Projecteur avec LED couleur	2	2
Supports pour la couverture, rétractables, 4 pièces	●	●
Appuie-têtes	4	5
Equipement de massage		
Régulateur des jets (Jet Control)	2	2
Buses de massage Superjets	6 + 4	6 + 4 + 2
Buses de massage Turbojets	2	4
Buses de massage Microjets	10	12
Buses d'air	8	10
Effet venturi aux buses de massage	●	●
Technique		
Pompes de massage 1 x 1,0 kW	●	●
Pompes de massage 1 x 1,5 kW (non actionnable par télécommande, raccordement 400V)	-	●
Pompe à deux vitesses	●	●
Blower 0,5 kW	●	●
Skimfiltre avec cartouche	1	1
Lampe UV pour la désinfection de base	●	●
Chauffage électrique (3 kW)	●	●
Panneau de commande numérique (Spa Touch)	●	●
Pompe à chaleur Balboa, tuyauterie incluse	2'015.- 223012	2'015.- 223012
Préparation pour pompe à chaleur sur site débit max. 3,5 m³/h	760.- 221618	760.- 221618
Préparation pour régulation automatique	180.- 221400	180.- 221400
Alimentation	1 x 230V / 16A	1 x 400V / 16A
Accessoires		
Cuve en blanc / Revêtement des profilés en aluminium avec surface finement structurée (couleurs + numéros d'article voir p. 14)	22'455.- 223271	27'150.- 223086
Couverture rigide amovible, 4 parties en RivieraTex, avec housse de protection contre la pluie et la pollution. RivieraTex est un tissu 100% polyester teint dans la masse, recouvert de PU, respirant et étanche. Couleurs : gris clair, anthracite, gris beige	2'450.- 221816	2'570.- 221695
Housse d'hivernage en RivieraTex, couleurs : gris clair, gris beige	775.- 223082	855.- 223089
Bâche isothermique (5 mm de mousse)	530.- 223272	760.- 223087
Eclairage plinthes, LED blanc (voir page 15)	575.- 223232	575.- 223232
Éclairage d'ambiance dans le panneau de revêtement (voir illustration p. 15)	535.- 223093	555.- 223094
Projecteur avec LED couleur	●	●
Télécommande (fonctions : jet, whirl, lumière)	430.- 223115	430.- 223115
Nettoyeur de piscine à accu Volt Spa Vac	158.- 182082	158.- 182082
Cartouche de filtration, la pièce	50.- 055003	50.- 055003
Marche d'accès incl. housse de protection : blanc, anthracite, gris beige	905.- 221410	905.- 221410

Prix de vente en CHF incl. 8.1% TVA

● = inclus - = non inclus

Frais de transport	STRATO 2.1	STRATO 2.4
Région 1 : SO/AG/BL/BS/JU/LU/NE/ZH/SH	= CHF 1'140.-	1'365.-
Région 2 : tous les autres cantons	= CHF 1'325.-	1'550.-
Région 3 : GR/TI/VS	= CHF 1'450.-	1'675.-
Enlevé Büsserach :	= CHF 730.-	955.-

Prix en CHF, incl. 8.1% TVA

Spas Riviera Highline

Les spas encastrables avec gouttière de débordement sont conçus pour une installation en intérieur ou en extérieur. Un ensemble de support ajustable et un dispositif de stabilisation de la gouttière sont fournis en standard, afin de permettre de personnaliser l'agencement du bassin au montage. Le bassin et la gouttière sont constitués d'une seule pièce d'acrylique sanitaire.

Le bassin est livré en série avec de multiples buses de massage montées en usine, qui sont disposées de manière à permettre de masser des parties spécifiques du corps, répondant ainsi à quasiment tous les besoins et toutes les exigences. **La puissance des buses est réglable en tournant le cache.**

En outre, chaque spa est équipé de buses d'air qui offrent ensemble avec le geyser un massage souple de toutes les parties du corps. Comme le blower est alimenté par l'air extérieur généralement frais, le pack technique comprend un chauffage électrique de 3 kW + 2 kW. Il faut cependant escompter un refroidissement éventuel de l'eau en cas de température extérieure très froide. Un échangeur de chaleur qui peut être relié au chauffage central est disponible sur demande.

La commande des fonctions du spa se fait à l'aide du panneau de commande numérique (Spa Manager) qui fait partie de la palette technique. C'est ici que vous activez et désactivez toutes les fonctions, et que vous programmez les cycles de filtration. Le panneau de commande affiche les états de fonctionnement du spa ainsi que les éventuels dysfonctionnements. Les pompes, le blower et la lumière sont activés à l'aide d'une télécommande flottante.

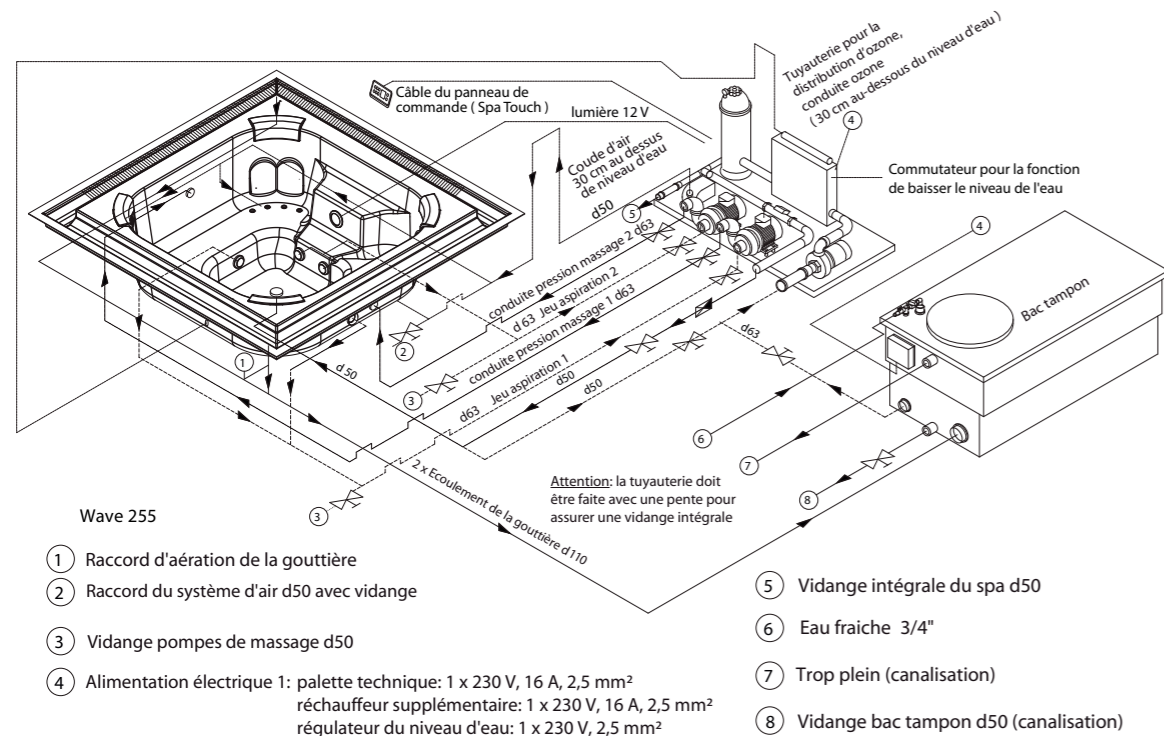
Le pack technique comprend le dispositif de chauffage, le filtre à cartouche, les pompes de filtration et de massage ainsi que le blower. Fixé sur un support, il est destiné à être monté dans un local technique. La distance entre le spa et le local technique ne doit pas excéder 10 mètres. Une place suffisante doit être prévue pour le bac tampon qui doit être installé en dessous du niveau d'eau du spa.

Il est possible de baisser le niveau de l'eau du spa Wave Highline 255 avant l'utilisation en appuyant sur un bouton. Ainsi on peut éviter que l'eau déborde dans le milieu environnant quand le spa est utilisé. Le spa peut être couvert par une bâche isolante qui flotte sur l'eau et couvre aussi la gouttière de débordement.

RivieraPool – Tout ce qu'un spa peut offrir, pour des années de plaisir!



Gouttière de débordement couverte avec margelles.



Wave 255

- | | |
|--|---|
| ① Raccord d'aération de la gouttière | ⑤ Vidange intégrale du spa d50 |
| ② Raccord du système d'air d50 avec vidange | ⑥ Eau fraîche 3/4" |
| ③ Vidange pompes de massage d50 | ⑦ Trop plein (canalisation) |
| ④ Alimentation électrique 1: palette technique: 1 x 230 V, 16 A, 2,5 mm ²
réchauffeur supplémentaire: 1 x 230 V, 16 A, 2,5 mm ²
régulateur du niveau d'eau: 1 x 230 V, 2,5 mm ² | ⑧ Vidange bac tampon d50 (canalisation) |

Frais de transport	
Région 1 : SO/AG/BL/BS/JU/LU/NE/ZH/SH	= CHF 1'365.-
Région 2 : tous les autres cantons	= CHF 1'550.-
Région 3 : GR/TI/VS	= CHF 1'675.-
Enlevé Büsserach :	= CHF 955.-

RivieraPool®

AQUA SOLAR
SCHWIMMBAD- UND
FILTERTECHNIK



Riviera Wave

	Wave 255 Highline	Wave 255
Type de Spa		
Dimensions en cm :	254 x 254 x 77 cm	254 x 254 x 77 cm
Volume en l	ca. 1.680 l	ca. 1.680 l
Poids en kg (sans accessoires et pack technique)	170 kg	170 kg
Equipement de base		
Bassin en acrylique sanitaire, renforcé de fibre de verre	●	●
Isolation en mousse rigide	●	●
Support ajustable	●	●
Projecteur 8W -12V, blanc chaud	1	1
Grille de la gouttière en PVC, blanc	—	●
Support pour couvrir la gouttière avec des margelles, (fourniture de margelles incombant au client)	●	—
Sorties de la gouttière en PVC	2 x d 110	2 x d 110
Equipement de massage		
Buses de massage Superjets	6	6
Buses de massage Microjets	10	10
Buses de massage Turbojets	4	4
Geyser	1	1
Siège avec buses d'air	4	4
Régulateur des jets (Jet Control)	2	2
Couleurs : blanc, bleu	20'690.- 223255	20'035.- 223256
anthracite (gris foncé), limestone (gris clair)	22'210.- 223257	21'540.- 223254
Pack technique EL/Û		
Panneau de commande numérique (Spa Touch)	1	1
Pompes de massage	2	2
Pompe de filtration	1	1
Filtre à cartouche 50 sqft	1	1
Blower 0,5 kW	1	1
Lampe UV pour la désinfection de base	●	●
Transformateur 50W - 12V	●	●
Chauffage électrique 230V - 2 + 3 kW, connexion 2 x 230V - 16 Amp.	●	●
Vanne motorisée pour baisser le niveau de l'eau	1	—
Préparation pour pompe à chaleur sur site débit max. 3,5 m ³ /h	9'825.- 223247	7'640.- 222650
	770.- 221619	770.- 221619
Pack technique PVV comme pack technique EL/Û mais équipé avec échangeur de chaleur 40 kW et chauffage électrique 1 x 3 kW, 1 x 230 V-16 Amp.	10'570.- 223248	8'390.- 222651
Power Pak , 2 pompes pour massage, 1 Blower 0,5 kW, transformateur de 50 VA, 4 touches PN et tableau électrique 400 V	9'070.- 223246	6'850.- 223220
Accessories		
Bac tampon de 1.000 l et régulateur du niveau, dimensions: 2,00 x 1,15 x 0,80 m	5'145.- 221370 + 221372	5'145.- 221370 + 221372
Bâche isothermique (5 mm de mousse)	1'040.- 223234	1'040.- 223234
Télécommande (fonctions: jet, whirl, lumière)	430.- 223115	430.- 223115
Nettoyeur de piscine à accu Volt Spa Vac	158.- 182082	158.- 182082
Main courante inox	492.- 161084	492.- 161084
Eclairage de la gouttière	1'945.- 223268	1'945.- 223268
Cartouche de filtration, la pièce	128.- 054011	128.- 054011

Prix de vente en CHF incl. 8.1% TVA

*1 Pour le déchargement, un chariot élévateur à fourches longues ou une grue doit être fourni(e) par le client !

● = inclus — = non inclus

Spas à débordement		Relaxo 255	Roman 255	Roman 285
Équipement de base	Type de Spa	255 x 255 x 104 cm	ø252 / 87 (74) cm	ø281 / 87 (74) cm
	Dimensions en cm :	1.600 l	1.420 (1.320) l	2.020 (1.900) l
	Volume en l	170 kg	170 (160) kg	215 (205) kg
	Poids en kg (sans accessoires et pack technique)	●	●	●
	Bassin en acrylique sanitaire, renforcé de fibre de verre	●	●	●
	Isolation en mousse rigide	●	●	●
	Support ajustable et renforts de la gouttière	●	●	●
	Pieds de support pour la gouttière ajustables	—	●	●
	Projecteur halogène 50W – 12V	1	1	1
	Grille de la gouttière en PVC, blanc	●	●	●
Sorties de la gouttière en PVC	2 x d 125	1 x d 110	1 x d 110	
Équipement de massage	Bord raccourci pour le carrelage « Stone Edge » (illustrations + description voir page 13)	—	● 560.– 222075	● 585.– 222076
	Buses de massage Superjet	—	6	6
	Buses de massage Microjet	10 + 4	8	8
	Buses de massage Multi-Masterjet	1	—	—
	Buses de massage Multijet	2	—	—
	Buses de massage Turbojet	2	4	4
	Buses de massage Hydrojet	—	—	—
	Geyser	1	bonde de fond	bonde de fond
	Siège avec buses d'air	2 x 6	70	70
	Régulateur d'air (air control)	2	aspiration d'air libre	aspiration d'air libre
Régulateur des jets (jet control)	2	—	—	
Couleurs : blanc, bleu	18'690.– 222210	21'565.– 222070	24'355.– 222072	
anthracite (gris foncé), limestone (gris clair)	20'230.– 222213	23'050.– 222071	25'775.– 222073	
Technique	Pack Technique EL/Ü			
	Panneau de commande numérique (Spa Touch)	1	1	1
	Pompes de massage	2	2	2
	Pompe de filtration	1	1	1
	Filtre à cartouche 50 sqft	1	1	1
	Blower 0,5 kW	1	1	1
	Lampe UV pour la désinfection de base	●	●	●
	Transformateur 50 W - 12 V	●	●	●
	Chauffage électrique 230 V – 2 + 3 kW, connexion 2 x 230 V - 16 Amp.	●	●	●
		7'640.– 223250	8'230.– 223222	8'230.– 223222
Accessoires	Pack technique PVV , comme pack technique EL mais équipé avec échangeur de chaleur 40 kW et chauffage électrique 1 x 3 kW, 1 x 230 V-16 Amp.	8'390.– 222651	8'985.– 223221	8'985.– 223221
	Power Pak , 2 pompes pour massage, 1 blower 0,5 kW, transformateur de 50 VA, 4 touches PN et tableau électrique 400V	6'850.– 223220	6'850.– 223220	6'850.– 223220
	Bac tampon de 1.000 l et régulateur du niveau, dimensions : 2,00 x 1,15 x 0,80 m	5'145.– 221370 + 221372	5'145.– 221370 + 221372	5'145.– 221370 + 221372
Bâche isothermique (5 mm de mousse)	1'040.– 222641	960.– 222591	1'050.– 222592	
Nettoyeur de piscine à accu Volt Spa Vac	158.– 182082	158.– 182082	158.– 182082	
Main courante inox	492.– 161084	492.– 161084	492.– 161084	
Revêtement anti-dérapant des marches, couleur : transparent	525.– 222063	525.– 222063	525.– 222063	
Cartouche de filtration, la pièce	128.– 054011	128.– 054011	128.– 054011	

Spas à débordement

Les spas encastrables avec gouttière de débordement sont conçus pour une installation en intérieur ou en extérieur. Un ensemble de support ajustable et un dispositif de stabilisation de la gouttière sont fournis en standard, afin de permettre de personnaliser l'agencement du bassin au montage. Le bassin et la gouttière sont constitués d'une seule pièce d'acrylique sanitaire.

Le bassin est livré en série avec de multiples buses de massage montées en usine, qui sont disposées de manière à permettre de masser des parties spécifiques du corps, répondant ainsi à quasiment tous les besoins et toutes les exigences.

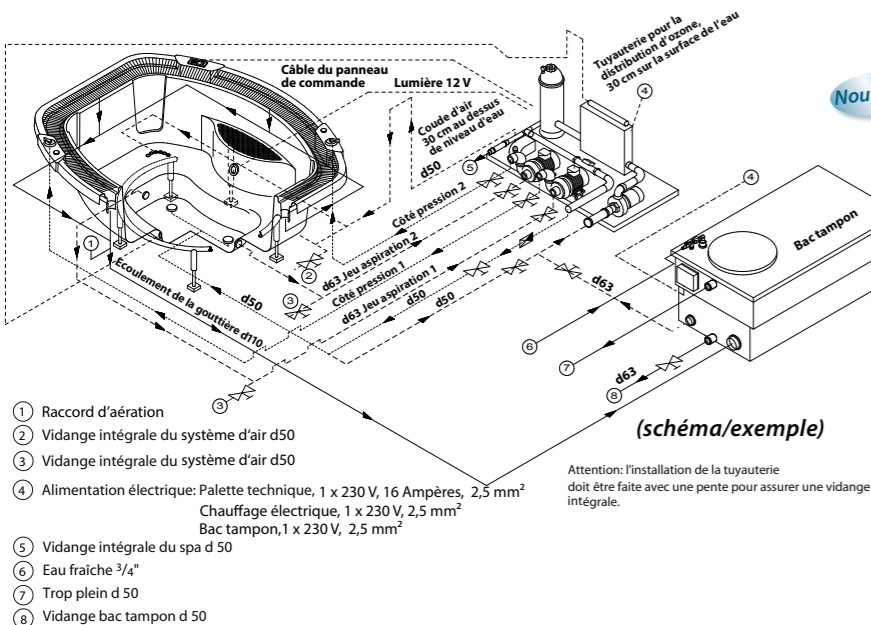
En outre, chaque spa est équipé de buses qui offrent, en combinaison avec le geyser, un massage souple de toutes les parties du corps. Comme le blower est alimenté par l'air extérieur généralement frais, le pack technique comprend un chauffage électrique de 3 kW + 2 kW. Il faut cependant escompter un refroidissement éventuel de l'eau en cas de température extérieure très froide. Un échangeur de chaleur qui peut être relié au chauffage central est disponible sur demande.

La commande des fonctions du spa se fait à l'aide du panneau de commande numérique (Spa Manager) qui fait partie de la palette technique. C'est ici que vous activez et désactivez toutes les fonctions, et que vous programmez les cycles de filtration. Le panneau de commande affiche les états de fonctionnement du spa ainsi que les éventuels dysfonctionnements.

Le pack technique comprend le dispositif de chauffage, le filtre à cartouche, les pompes de filtration et de massage ainsi que le blower. Fixé sur un support, il est destiné à être monté dans un local technique. La distance entre le spa et le local technique ne doit pas excéder 10 mètres. Une place suffisante doit être prévue pour le bac tampon qui doit être installé en dessous du niveau d'eau du spa.

Le spa peut être couvert par une bâche isolante qui flotte sur l'eau et couvre aussi la gouttière de débordement.

RivieraPool – Tout ce qu'un spa peut offrir, pour des années de plaisir !



Frais de transport		
Région 1 : SO/AG/BL/BS/JU/LU/NE/ZH/SH	= CHF	1'365.–
Région 2 : tous les autres cantons	= CHF	1'550.–
Région 3 : GR/TI/VS	= CHF	1'675.–
Enlevé Büsserach :	= CHF	955.–

Appuie-tête pour Strato 2.1 / Strato 2.4


Couleurs : gris clair, dimensions : 27,2 x 40 cm	223-006	115.-
anthracite, dimensions : 27,2 x 40 cm	223-008	115.-
gris clair, dimensions : 36,3 x 40 cm (côté skimmer)	223-007	115.-
anthracite, dimensions : 36,3 x 40 cm (côté skimmer)	223-009	115.-



Appuie-tête Strato 2.1 + 2.4

Appuie-tête Wave

Couleurs : gris clair	223-120	95.-
Couleurs : blanc	223-121	95.-



Appuie-tête Wave

Disponible à partir de mai 2025

Appuie-tête 2.0 et 2.3 en noir

Dimensions 30 x 4 x 6 (L x l x H) cm.
Avec deux fixations en plastique pour les trous existants.
En matériau EVA Foam résistant à l'eau, peut rester dans le spa lorsqu'il n'est pas utilisé.
Peut également être utilisé comme alternative aux appuie-tête de série.

223-014	85.-
---------	-------------



Appuie-tête pour Wave Strato 2.0/2.3 (illustration similaire)

Appuie-tête pour Strato 2.0 et 2.3

(spas encastrables)

223-122	130.-
---------	--------------

Housses pour appuie-tête Strato 2.0 / 2.3

en « Riviera CS »			
Couleurs : bleu clair	par pièce	223-123	90.-
rouge/rose	par pièce	223-124	90.-
gris	par pièce	223-125	90.-



Appuie-tête et housses pour appuie-tête Strato 2.0/2.3

Marche d'accès pour Strato 2.1 / Strato 2.4

Dimensions : 83 x 49 x 42 cm (l x l x h), profilés en aluminium avec surface finement structurée, avec couvercle en RivieraTex, incl. housse de protection.

Couleurs : gris clair	221410	905.-
anthracite	221410	905.-
gris beige	221410	905.-



Marche d'accès pour Strato 2.1 / Strato 2.4

Couverture hardtop pour spas encastrables (usage à l'intérieur)

4 parties, en RivieraTex, RivieraTex est un tissu 100% polyester teint dans la masse, recouvert de PU, respirant et hydrofuge (couleurs : voir page 15). Couleurs : anthracite, gris beige, gris clair

Prix
voir à l'intérieur



Couverture hardtop en RivieraTex

Housse de protection contre la pluie et la pollution pour les hardtops des spas portables, fabriquée en RivieraTex

RivieraTex est un tissu 100% polyester teint dans la masse, recouvert de PU, respirant et hydrofuge.

Strato 2.0 (portable) : gris clair, anthracite, gris beige	223081	315.-
Strato 2.1 (portable) : gris clair, anthracite, gris beige	223083	360.-
Strato 2.3 (portable) : gris clair, anthracite, gris beige	223085	420.-
Strato 2.4 (portable) : gris clair, anthracite, gris beige	223090	405.-
Wave 2.0 (portable) : gris clair, anthracite, gris beige	223092	420.-



Housse de protection pour le hardtop, Strato portable

Housse d'hivernage comme protection contre la pluie et la pollution pour des spas portables, fabriquée en RivieraTex

RivieraTex est un tissu 100% polyester teint dans la masse, recouvert de PU, respirant et hydrofuge

Strato 2.0 (portable) : gris clair, gris beige	223080	625.-
Strato 2.1 (portable) : gris clair, gris beige	223082	775.-
Strato 2.3 (portable) : gris clair, gris beige	223084	855.-
Strato 2.4 (portable) : gris clair, gris beige	223089	855.-
Wave 2.0 (portable) : gris clair, gris beige	223091	855.-



Housse d'hivernage pour Strato portable

Couverture hardtop « vent & temps » pour spas encastrables (usage à l'extérieur)

RivieraTex est un tissu 100% polyester teint dans la masse, recouvert de PU, respirant et hydrofuge (couleurs : voir page 15)

Couleurs : anthracite, gris beige, gris clair

Prix
voir à l'intérieur



Couverture hardtop « vent & temps » avec pente (photo similaire)

Bâche isothermique

(5 mm de mousse)

Prix
voir à l'intérieur



Bâche isothermique

Projecteurs LED pour spas encastrables

WP-LED 4/4 3.0 24V DC blanc chaud, avec câble de 5 m; cache inox poli	221826	675.-
idem LED de couleur (RGBW)	221827	675.-



WP LED UWS 4/4

Projecteur , 1 blanc chaud, 12 V / 8 W, 5 m câble	221828	580.-
Pre-prémontage	224999	60.-



Mini-UWS

Appareil d'alimentation , 100-277 V AC / 24 V DC, 200 W pour max. six projecteurs 3.0 LED 2.0, monochrome	221674	800.-
Synchronisateur (ballast) , 100-277 V AC / 24 V DC, 200 W pour max. six projecteurs 3.0 LED 2.0, RGB	221829	1'370.-
Télécommande pour projecteur LED de couleur incl. module récepteur	221830	865.-



Télécommande

Projecteur Power LED B2 pour spa avec contre-écrou 2" Puissance de la lumière semblable à 100 W halogène		
Bloc optique Power LED B2 , blanc chaud, 10 W, 2700 K, avec contre-écrou, incl. bloc d'alimentation, 10 m de câble , (perçage 55mm)	074445	973.-
Bloc optique Power LED B2 , blanc froid, 10 W, 6500 K, avec contre-écrou, incl. bloc d'alimentation, 10 m de câble , (perçage 55 mm)	074456	973.-
Bloc optique Power LED B2 , blanc froid RGBW, 10 W, 6500 K, avec contre-écrou, incl. bloc d'alimentation, 10 m de câble , (perçage 55 mm)	074446	1'653.-
Bloc optique Power LED B2, blanc chaud , RGBWW, 10 W 2700 K, avec contre-écrou, incl. bloc d'alimentation, 10 m de câble , (perçage 55 mm)	074457	1'653.-
Prémontage (par projecteur) Longueurs de câble jusqu'à 25 m disponibles.	224999	60.- 12.50/m



Projecteur Power LED

Accessoires pour les projecteurs EVA monochrome / blanc chaud. Variateur apparent 1-10V (max. 35 projecteurs)	074408	193.-
Emetteur et récepteur (à commutation) pour monochrome	074453	350.-
Accessoires Projecteur LED EVA RGBW Emetteur et récepteur radio (impulsion) 2 canaux	074455	350.-
Régulateur DMX (RGBW) contrôleur tactile pour 4 zones, blanc, WiFi-ready 10 m	074450	573.-
Boîtier apparent blanc pour régulateur DMX	074452	27.-



Variateur de lumière Télécommande

Télécommande

fonction : jet, whirl, lumière	223115	430.-
--------------------------------	--------	--------------



Télécommande fonction : jet, whirl, lumière

Nettoyeur de piscine à accu Volt Spa Vac

Sac de filtration et câble de recharge USB	182082	158.-
--	--------	--------------



Nettoyeur de piscine à accu

SpaTime kit de traitement d'eau à l'oxygène actif :

Le kit contient: bandelettes d'analyse, 1 pce. pH-Minus, 1 pce. oxygène actif granulés, 1 pce. oxygène actif activateur, 1 pce. clarifiant, SpaTime kit de traitement d'eau à l'oxygène actif 4,6 kg, 1 carton	021220	157.-
--	--------	--------------



Kit de traitement de l'eau SpaTime à l'oxygène actif et de l'eau au brome

SpaTime kit de traitement d'eau au brome :

Le kit contient: bandelettes d'analyse, 1 pce. pH-Minus, tablettes de brome, 1 pce. anti-mousse, 1 pce. clarifiant, SpaTime kit de traitement d'eau au brome 4,4 kg, 1 carton	021221	171.-
---	--------	--------------

Bord raccourci pour le carrelage « Stone Edge »

Le Stone Edge permet de poser de la pierre ou du carrelage au ras du sol. Ainsi, l'habituel bord blanc disparaît et l'aspect de la baignoire à remous est considérablement amélioré. La piscine paraît plus mince et s'intègre élégamment dans l'environnement.

Roman 255	222075	530.-
Roman 285	222076	555.-



ELEGANCE



ANTHRACITE ELEGANCE
Strato 2.4 Art.-No. 223086
Strato 2.1 Art.-No. 223271



WHITE ELEGANCE
Strato 2.1 Art.-No. 223271
Strato 2.4 Art.-No. 223086



BEIGE ELEGANCE
Strato 2.1 Art.-No. 223271
Strato 2.4 Art.-No. 223086

LITE



BEIGE LITE
Strato 2.1 Art.-No. 223271
Strato 2.4 Art.-No. 223086



ANTHRACITE LITE
Strato 2.1 Art.-No. 223271
Strato 2.4 Art.-No. 223086

Couleurs et combinaisons de couleurs :

Design	Bassin/Acryl	Revêtement	Angles	Appui-tête	Marche d'accès	Couverture
WHITE ELEGANCE	blanc	blanc	blanc	gris clair	blanc	gris clair
ANTHRACITE ELEGANCE	blanc	anthracite	anthracite	anthracite	anthracite	anthracite
BEIGE ELEGANCE	blanc	gris beige	gris beige	gris clair	gris beige	gris beige
BEIGE LITE	blanc	gris beige	blanc	gris clair	gris beige	gris beige
ANTHRACITE LITE	blanc	anthracite	blanc	anthracite	anthracite	gris clair

Pour des raisons d'amélioration technique, nous nous réservons le droit de modifier nos produits sans avis préalable.

Couleurs RivieraTex:


Anthracite



Gris beige



Gris clair



- POUR:
- COUVERTURES HARDTOP
 - HOUSSES D'HIVERNAGES
 - COUVERCLES DES MARCHES D'ACCÈS POUR SPAS PORTABLES

Couverture hardtop / Housse de protection



Couverture hardtop, 4 parties



Housse d'hivernage comme protection contre la pluie et la pollution



Housse d'hivernage comme protection contre la pluie et la pollution

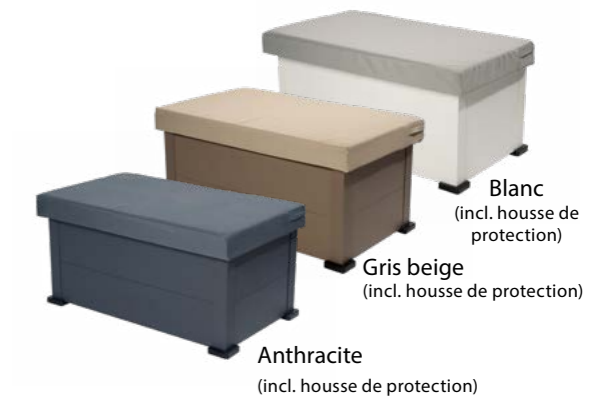
Eclairage d'ambiance / Eclairage plinthes / Marche d'accès incl. housse de protection



Éclairage d'ambiance dans le panneau de revêtement, couleur blanc.



Eclairage plinthes, LED blanc. Prix voir à l'intérieur.



Blanc (incl. housse de protection)
Gris beige (incl. housse de protection)
Anthracite (incl. housse de protection)

Les photos représentées constituent uniquement des exemples et, pour des raisons d'impression, ne correspondent qu'approximativement à l'aspect réel. Veuillez demander à votre revendeur RivieraPool de vous montrer les couleurs originales.

Les établissements de production Geeste-Dalum (D) und Trnava (SK) ...



Date : 01.01.2025

www.rivierapool.com

RivieraPool®

L'un des principaux
fabricants de piscines
préfabriquées et de
spas.

Membre du bsw.



RivieraPool Fertigschwimmbad GmbH • Klöcknerstraße 2 • 49744 Geeste-Dalum • Tel. +49 5937 660 • E-Mail: info@pools.de