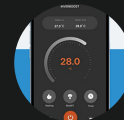


# INVERBOOST<sup>®</sup> UX

Ultra quiet operation beyond your expectation

## Produktblatt der UX-Linie





## Verfügbare Modelle:

UX11Csi32

UX14Csi32

UX17Csi32

UX21Csi32

UX26Csi32\*

UX26Csi32T\*

UX30Csi32\*

UX30Csi32T\*

UX35Csi32T\*

UX40Csi32T\*



CB



## Über uns...

Zealux, Experte für Wärmepumpen, ist ein Unternehmen, das Ihr Leben komfortabler und nachhaltiger machen möchte. Unsere hochmodernen Wärmepumpen bieten eine energieeffiziente Lösung zum Heizen und Kühlen von Poolwasser, wodurch Sie Energie sparen und gleichzeitig Ihren CO<sub>2</sub>-Fußabdruck reduzieren.

### Warum eine Zealux-Wärmepumpe wählen?

Eine einfache und schnell zu verwendende Fernbedienungsanwendung.

Eine besonders leise Wärmepumpe mit maximal 41 dB(A).

Eine diskrete und moderne Ästhetik.

\*Modelle mit doppelter Belüftung erhältlich.



**Zealux**<sup>®</sup>  
365days GreenHome

# Technische Daten

Zealux-Modell		UX11Csi32	UX14Csi32	UX17Csi32	UX21Csi32	UX26Csi32	UX30Csi32	UX26Csi32T	UX30Csi32T	UX35Csi32T
Empfohlenes Poolvolumen (mit Poolabdeckung)	m³	16-60	18-66	25-85	58-120	65-132	78-150	65-132	78-150	85-160
<b>* Leistung bei Luft 28°C, Wasser 28°C, Luftfeuchtigkeit 80%</b>										
Turbo-Heizleistung	kW	11,0	14,0	17,0	21,0	26,0	30,0	26,0	30,0	35,0
Intelligente Heizleistung	kW	10,0	11,0	14,0	18,0	21,0	25,0	21,0	25,0	30,0
Leistungsaufnahme	kW	1.49-0.17	1.97-0.22	2.36-0.27	2.96-0.33	3.66-0.29	4.22-0.47	3.62-0.29	4.22-0.47	4.93-0.55
Leistungskoeffizient		16-7.4	16-7.1	16-7.2	16-7.1	16-7.1	16-7.1	16-7.1	16-7.1	16-7.1
Leistungskoeffizient im TURBO-Modus		7,4	7,1	7,2	7,1	7,1	7,1	7,1	7,1	7,1
Leistungskoeffizient bei 50% Auslastung		11,4	11,0	11,4	11,2	11,2	11,2	11,2	11,2	11,2
<b>* Leistung bei Luft 15°C, Wasser 26°C, Luftfeuchtigkeit 70%</b>										
Turbo-Heizleistung	kW	8,5	9,5	12,0	15,5	18,0	20,0	18,0	20,0	24,0
Intelligente Heizleistung	kW	7,0	8,0	10,5	13,5	16,0	18,0	16,0	18,0	22,0
Leistungsaufnahme	kW	1.67-0.26	1.90-0.29	2.31-0.37	3.04-0.47	3.53-0.55	3.92-0.61	3.53-0.55	3.85-0.61	4.62-0.73
Leistungskoeffizient		8.2-5.1	8.21-5	8.5-5.2	8.3-5.1	8.2-5.1	8.2-5.1	8.2-5.1	8.2-5.2	8.2-5.2
Leistungskoeffizient im TURBO-Modus		5,1	5,0	5,2	5,1	5,1	5,1	5,1	5,2	5,2
Leistungskoeffizient bei 50% Auslastung		7,1	7,0	7,4	7,4	7,2	7,2	7,2	7,2	7,2
Kompressor-Typ		Inverter-Verdichter								
Spannung	V	220-240V/50Hz to 60Hz/1PH						380-415V/50Hz/3PH		
Nennstrom	A	6,9	8,7	10,6	13,1	16,3	18,5	6,5	7,5	8,8
Minimale Sicherung	A	12	15	16	22	28	32	12	15	17
Empfohlener Wasserfluss	m³/h	3,7	4,0	5,0	6,0	8,0	10,0	8,0	10,0	15,0
Wärmetauscher		Twist Titanium-Wärmetauscher								
Wasseranschluss	mm	50								
Schalldruck auf 10m	dB(A)	17.8-26.2	21.7-26.7	22.6-28.1	22.9-30.6	23.1-31.8	23.2-32.4	23.1-31.8	23.2-32.4	23.4-32.8
Schalldruck in 1 m Entfernung	dB(A)	36-46.2	38-47.6	39.5-49.8	40-51	41-51.6	42-51.8	41-51.6	42-51.8	42.8-52
Nettogewicht	kg	71	72	89	95	130	147	130	153	154
Bruttogewicht	kg	78	79	96	102	137	154	137	160	161
Netto-Abmessung	mm	1028*441*685		1073*467*886		1039*467*1289	1113*480*1410	1039*467*1289		1113*480*1410
Verpackungsmaß	mm	1140*500*830		1185*530*1030		1150*515*1435	1225*540*1555	1150*515*1435		1225*540*1555

# Produkt Vorteile



4 Saisonbetriebe




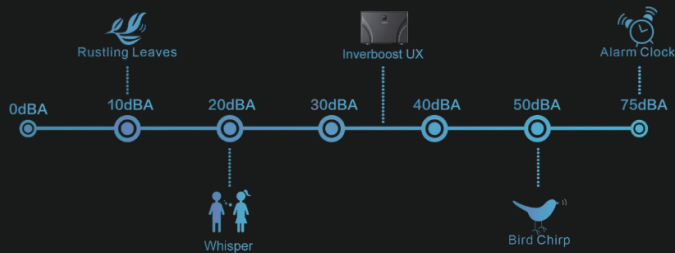
Leiser Betrieb 41 dbS




Mehr Energieeinsparungen dank Inverboost



Einzigartiges Design. Hochwertige ASA-Materialien, UV- und witterungsbeständig



INVERBOOST Technologie

Verbindung Wi-Fi 

Fernbedienung per App INVERBOOST®

Umweltfreundlicher



**Zealux**  
365days GreenHome